

# **STUDIEFÖRBUNDEN 2003**

## KULTUREN I SIFFROR 2004:1

Adult Educational Associations 2003

**Studieförbunden 2003**

Swedish National Council for Cultural Affairs /



**Sveriges officiella statistik**

*Ansvarig utgivare:* Statens kulturråd

*Producent:* Statistiska centralbyrån, SCB

*Förfrågningar:* Sten Månsson, Statens kulturråd, tel. 08 519 264 56

eller Marcia Olavarria, SCB, tel. 019 17 66 85

Printed in Sweden by scb Tryck, Örebro 2004

ISSN 1403-0276

ISBN 91-85259-05-5

Statens kulturråd, Box 7843, 103 98 Stockholm

Besök: Långa raden 4, Skeppsholmen

Tel: 08 519 264 00 Fax: 08 519 264 99

Webbplats: [www.kulturradet.se](http://www.kulturradet.se)

Grafisk form omslag: Liedgren Design

© Statens kulturråd 2004

## **Studieförbunden 2003**

Adult Educational Associations 2003

---

### **I korta drag**

#### **2,5 miljoner deltog i studiecirklar**

Under 2003 anordnades 312 000 studiecirklar med 2,5 miljoner deltagare. Jämfört med föregående år har antalet studiecirklar minskat med ca två procent. I genomsnitt hade en studiecirkel åtta deltagare och omfattade nära 42 studietimmar.

Arbetarnas bildningsförbund (ABF) anordnade flest studiecirklar, 28 procent av samtliga studiecirklar. Därefter följde Studieförbundet Vuxenskolan (SV) och Studieförbundet Sfr.

Flest studiecirklar anordnades inom det estetiska området, motsvarande 41 procent av samtliga cirklar. Inom huvudämnesgruppen samhällsvetenskap/information anordnades 20 procent av samtliga cirklar.

Studiecirkeldeltagandet varierade mellan landets kommuner. I genomsnitt var det i hela riket 282 cirkeldeltagare per 1 000 invånare. Högst deltagande var det i Norsjö (751 deltagare) och lägst i Salem (70 deltagare).

#### **15,6 miljoner deltog i kulturprogram**

Under 2003 arrangerades över 219 000 kulturprogram med 15,6 miljoner deltagare. I genomsnitt bevisades programmen av 71 deltagare. Jämfört med föregående år har antalet kulturprogram ökat med ca två procent.

ABF anordnade flest kulturarrangemang, 23 procent av samtliga program, följt av Studieförbundet Vuxenskolan och Sensus.

De vanligaste kulturprogrammen ägnades åt föreläsningar, en tredjedel av samtliga arrangemang. Därefter följde sång och musikarrangemang.

#### **Annan gruppverksamhet ökar**

Under år 2003 genomfördes ca 70 000 arrangemang med knappt 770 000 deltagare. Jämfört med 2002 har antalet arrangemang ökat med ca sju procent. I genomsnitt hade verksamheten elva deltagare per arrangemang. SISU Idrottsutbildarna stod för nästan hälften av arrangemangen.

## Innehåll

<b>Statistiken med kommentarer</b>	<b>6</b>
Studieförbundens samlade verksamhet	6
<b>Studiecirklar</b>	<b>7</b>
Fyra av tio studiecirklar inom estetiska ämnen	8
ABF anordnade flest antal studiecirklar	9
Män och kvinnor	9
Högt studiedeltagande i Norrlandskommuner	10
<b>Kulturprogram</b>	<b>11</b>
ABF anordnar flest kulturprogram	11
Föreläsningar dominerade bland kulturprogrammen	12
Över 15 miljoner besökte något kulturprogram under 2003	12
Brett samarbete med andra parter	12
<b>Annan gruppverksamhet</b>	<b>13</b>
Arrangemangen ökar	13
SISU anordnade flest antal arrangemang	14
<b>Tabeller</b>	<b>15</b>
Teckenförklaring	15
1. Studiecirkelverksamhet 2003. Antal cirklar, deltagare och studietimmar.	15
2. Studiecirklar fördelade efter huvudämnesgrupp och studieförbund 2003. Antal cirklar, deltagare och studietimmar.	16
3. Studietimmar fördelade efter ämnesgrupp och studieförbund 2003. Antal cirklar, deltagare och studietimmar.	18
4. Studiecirklar 1975/76 – 2003. Antal cirklar, deltagare och studietimmar fördelade efter studieförbund.	52
5a. Kulturprogram fördelad efter typ av verksamhet och studieförbund 2003. Antal arrangemang och deltagare.	57
5b. Annan gruppverksamhet fördelad efter studieförbund 2003. Antal arrangemang och deltagare.	58
6. Kulturprogram 2003. Antal arrangemang och deltagare länsvis	59
7. Andel deltagare i kulturprogram 2003 efter huvudtyp av program. Länsvis procentuell fördelning.	59
8. Studiecirklar och kulturprogram 2003. Deltagare per 1000 invånare i kommuner och län.	60
<b>Fakta om statistiken</b>	<b>63</b>
Definitioner och förklaringar	63
Bakgrund	64
Insamling och redovisning	65
Annan statistik	65

<b>In English</b>	<b>66</b>
<b>Summary</b>	<b>66</b>
<b>List of tables</b>	<b>66</b>
<b>List of terms</b>	<b>67</b>

## Statistiken med kommentarer

SCB framställer statistiken om Studieförbunden 2003 på uppdrag av Statens kulturråd, som är ansvarig för statistiken på kulturområdet fr.o.m. den 1 juli 1994.

### Studieförbundens samlade verksamhet

Studieförbundens cirkelverksamhet, räknat i studietimmar, minskade år 2003 med 3,1 procent i jämförelse med 2002. Den verksamhet för arbetslösa, funktionshindrade och invandrare som studieförbunden arrangerade 2003 med särskilda medel redovisas i tabellen nedan.

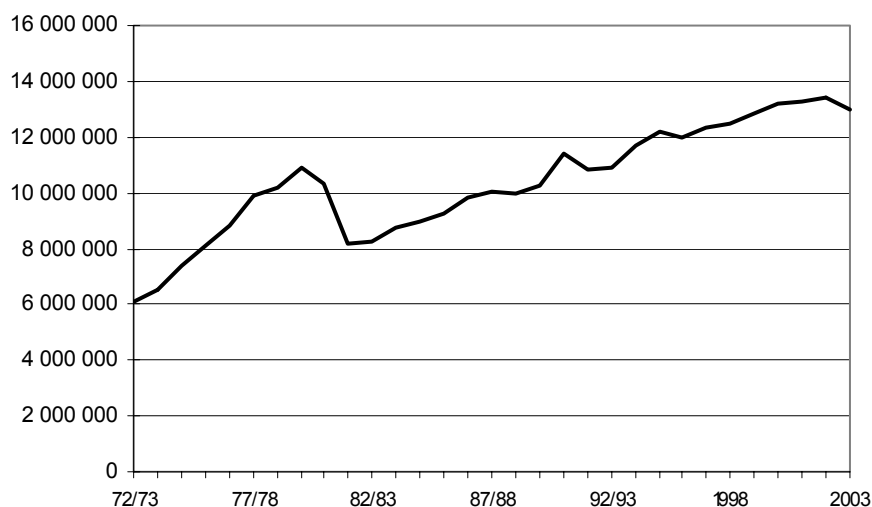
Antalet genomförda kulturprogram under 2003 ökade med 2,1 procent och antalet arrangemang i form av annan gruppverksamhet ökade med 6,6 procent.

### Studieförbundens samlade verksamhet budgetåren 2002 och 2003

Studiecirkelverksamhet	Cirklar	Deltagare	Män	Kvinnor	Studietimmar
2002	316 843	2 597 518	1 098 184	1 499 334	13 411 984
varav					
arbetslösa	3 816	25 783	12 968	12 815	257 247
funktionshindrade	28 303	228 676	79 428	149 248	939 820
invandrare	36 407	268 544	133 027	135 517	2 319 272
2003	312 089	2 532 101	1 076 738	1 455 363	12 993 478
varav					
arbetslösa	2 534	15 683	7 598	8 085	166 103
funktionshindrade	27 074	216 666	74 384	142 282	883 653
invandrare	34 659	250 329	124 461	125 868	2 216 134
Kulturprogram	Arrangemang	Deltagare			Medverkande
2002	214 762	15 590 484	..	..	1 060 032
2003	219 274	15 618 955	..	..	1 058 716
Annan gruppverksamhet	Arrangemang	Deltagare	Män	Kvinnor	Studietimmar
2002	65 186	720 841	345 954	374 887	1 210 987
2003	69 509	768 164	362 904	405 260	1 316 186

## Studiecirklar

### Studiecirklar, antal studietimmar 1972/73-2003.



Antalet studietimmar ökade kraftigt under hela 1970-talet. Budgetåret 1981/82 infördes nya regler för statsbidrag till studiecirklar, vilket förklarar att antalet studietimmar minskade med 20 procent. Samtidigt med införandet av nya bidragsregler överfördes också stora delar av ensembleverksamheten (körsång, musikensembler, teater etc.) från studiecirklar till annan typ av gruppverksamhet.

Antalet studietimmar per studiecirkel var i genomsnitt 41,6 timmar år 2003, vilket är en minskning med ca 1 timme per cirkel från föregående år.

Antalet deltagare år 2003 har jämfört med 2002 minskat med 2,5 procent. År 2003 var antalet deltagare i genomsnitt 8,1 per cirkel.

### Studiecirklar 1999-2003

	1999	2000	2001	2002	2003	Procentuell förändring mellan 2002-2003
Antal cirklar	336 096	334 246	320 356	316 843	312 089	-1,5
Antal deltagare	2 844 288	2 816 921	2 661 935	2 597 518	2 532 101	-2,5
Antal studietimmar	12 852 823	13 181 992	13 239 372	13 411 984	12 993 478	-3,1
varav estetiska studietimmar	6 293 642	6 499 909	6 615 102	6 758 364	6 648 776	-1,6

## Fyra av tio studiecirklar inom estetiska ämnen

Allmänna studiecirklar redovisas efter ämnesinriktning i ca 160 ämnesgrupper som i sin tur sammanförs till 9 huvudämnesgrupper.

Nedan framgår att av totalt 312 000 studiecirklar under kalenderåret 2003 var 41 procent cirklar i estetiska ämnen, 20 procent avsåg samhällsvetenskap/information och 11 procent var beteendevetenskap/humaniora.

Antalet cirklar har under det senaste året minskat i nästan samtliga huvudämnesgrupper. Den procentuellt största minskningen återfinns i gruppen språk. I gruppen företagsekonomi, handel, kontor återfinns den största procentuella minskningen.

### Antal studiecirklar efter huvudämnesgrupp i storleksordning 1999-2003

Huvudämnesgrupp	Antal cirklar					Procentuell förändring mellan 2002-2003
	1999	2000	2001	2002	2003	
Estetiska ämnen	132 960	132 023	129 181	128 695	128 763	0,1
Samhällsvetenskap, information	77 815	76 361	67 518	64 328	62 442	-2,9
Beteendevetenskap, humaniora	34 458	35 102	34 790	35 770	35 590	-0,5
Språk	28 191	26 432	24 928	24 021	22 411	-6,7
Matematik, naturvetenskap	23 398	24 256	22 783	21 963	21 883	-0,4
Ämnesgrupper ej hänförliga till andra grupper	18 316	18 425	18 829	19 073	17 875	-6,3
Medicin, hälso- och sjukvård	9 901	11 547	12 915	13 212	13 272	0,5
Teknik	9 052	8 056	7 822	8 308	8 061	-3,0
Företagsekonomi, handel, kontor	2 005	2 044	1 590	1 473	1 792	21,7
<b>Totalt</b>	<b>336 096</b>	<b>334 246</b>	<b>320 356</b>	<b>316 843</b>	<b>312 089</b>	<b>-1,5</b>

Nedan framgår att den största enskilda ämnesgruppen var föreningskunskap med ca 27 400 studiecirklar, följd av improvisatorisk musik med 22 400 samt sång och musik i grupp med 18 000 studiecirklar. Den ackumulerade procenten visar att antalet cirklar i de 20 största ämnesgrupperna svarar för 60 procent av totala antalet cirklar.

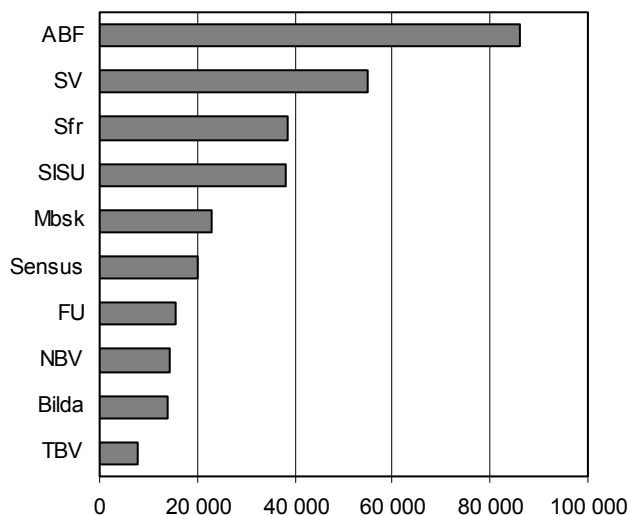
### Antal studiecirklar inom de 20 största ämnesgrupperna 2003

Ämnesgrupp	Antal cirklar	Procentuell andel av samtliga cirklar	Ackumulerad procent
Föreningskunskap	27 377	8,8	8,8
Improvisatorisk musik (jazz etc.)	22 403	7,2	16,0
Sång och musik i grupp	17 996	5,8	21,7
Körsång	10 436	3,3	25,1
Akerbruk, husdjursskötsel	9 901	3,2	28,2
Information, kommunikation, data	9 076	2,9	31,1
Religion	7 777	2,5	33,6
Övrig textilslöjd	7 032	2,3	35,9
Hälso- och sjukvård	6 969	2,2	38,1
Instrumentalmusik - ensemble	6 959	2,2	40,3
Folklig dans	6 930	2,2	42,6
Utövande teater	6 617	2,1	44,7
Målning	6 510	2,1	46,8
Matlagning	6 135	2,0	48,7
Engelska	6 082	1,9	50,7
Vävning	5 405	1,7	52,4
Övrigt konsthantverk	5 155	1,7	54,1
Historia	5 136	1,6	55,7
Skönlitteratur	5 004	1,6	57,3
Övriga sociala ämnen	4 736	1,5	58,8

### ABF anordnade flest antal studiecirklar

ABF var år 2003 det studieförbund som anordnade flest antal studiecirklar, 28 procent av samtliga studiecirklar, följt av Studieförbundet Vuxenskolan med 18 procent, och Studieförbundet tillsammans med SISU, med 12 procent vardera. I tabell 8 redovisas uppgifter om antal cirklar, deltagare och studietimmar per studieförbund verksamhetsåren 1975/76 – 2003.

### Antal studiecirklar per studieförbund 2003

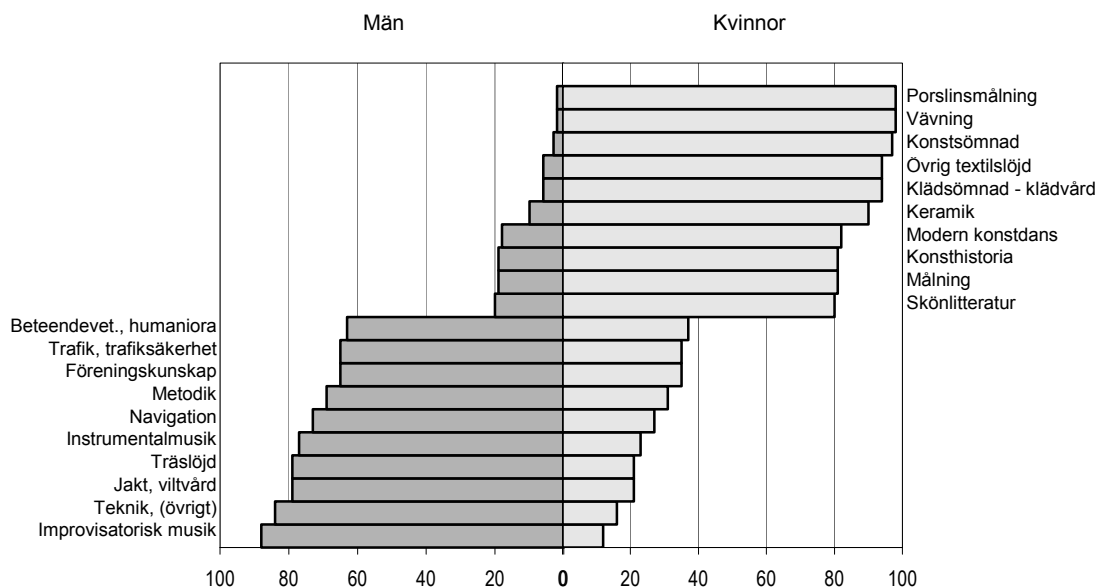


### Män och kvinnor

Inom ämnesgrupperna improvisatorisk musik och teknik var andelen deltagare män runt 80 procent eller högre.

Andelen kvinnliga deltagare i studiecirklar uppgick till 57 procent av samtliga studiedeltagare, en andel som varierade stort mellan ämnesgrupperna. I cirklar inom porslinsmålning, vävning, konstsömnad, övrig textilslöjd, klädsömnad-klädvård samt keramik var över 90 procent av deltagarna kvinnor.

### Urval av ämnesgrupper med mer än 5000 deltagare 2003. Högst respektive lägst andel män och kvinnor. Procent



### Högt studiedeltagande i Norrlandskommuner

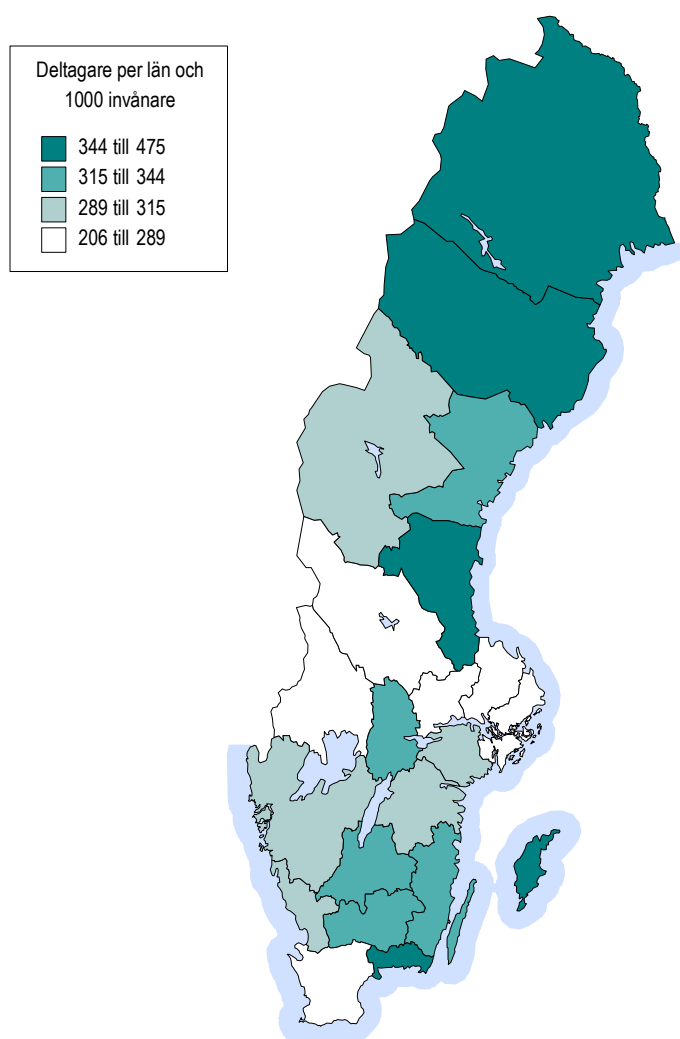
Under år 2003 deltog i genomsnitt 282 personer per 1000 invånare i studiecirkelverksamhet, vilket är en minskning med 10 deltagare jämfört med år 2002. Studiecirkeldeltagandet varierade mycket mellan olika kommuner. Högst var det i Norsjö och lägst i Salem.

Sju av de tio kommunerna med det högsta cirkeldeltagandet återfinns i Västerbottens län. De övriga ingår i Norrbottens respektive Gävleborgs län.

Åtta av de tio kommunerna med det lägsta cirkeldeltagandet ligger i Stockholms län. De övriga återfinns i Skåne respektive Uppsala län.

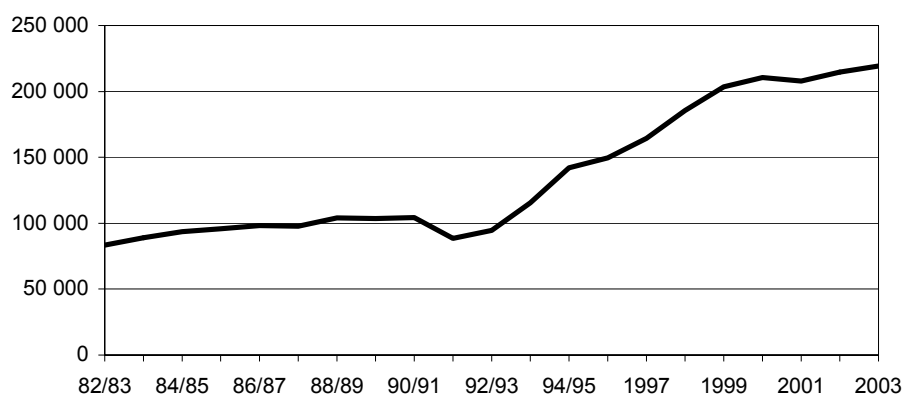
I tabell 8 visas studiecirkeldeltagande i kommuner och län för kalenderåret 2003. Observera att en person räknas som deltagare flera gånger om han/hon deltar i flera cirklar under ett år.

### Studiecirkeldeltagande per län 2003. Promille



## Kulturprogram

Antal kulturprogram 1982/83 – 2003.



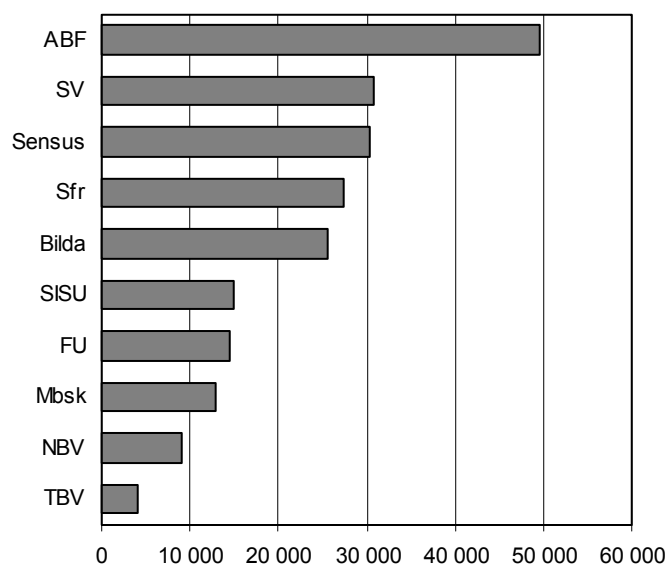
### ABF anordnar flest kulturprogram

Under hela 90-talet ökade antalet arrangemang bland kulturprogrammen. Under början av 2000-talet passerade kulturprogrammen över 200 000 arrangemang.

Under år 2003 redovisade studieförbunden ca 219 000 genomförda kulturprogram, vilket är en ökning med 2,1 procent jämfört med 2002.

ABF var det studieförbund som anordnade flest kulturprogram, vilket motsvarade 23 procent av alla program. Därefter följde SV och Sensus med 14 procent vardera samt Sfr med 13 procent av samtliga kulturprogram.

### Antal kulturprogram per studieförbund 2003



## Föreläsningar dominerade bland kulturprogrammen

Flest antal arrangemang anordnades inom ämnesinriktningen föreläsning. De flesta deltagarna återfanns dock inom sång/musik.

## Över 15 miljoner besökte något kulturprogram under 2003

Kulturprogrammen hade totalt 15,6 miljoner deltagare (besökare) och i genomsnitt 71 deltagare under år 2003. En jämförelse med 2002 visar att besöksfrekvensen har varit oförändrad. Antalet medverkande i kulturprogram översteg 1 miljon kalenderåret 2003, vilket i genomsnitt var ca fem medverkande per arrangemang.

Dansverksamheten, med sina 183 deltagare per arrangemang, besöktes flitigast under 2003. Därefter följer utställningar och sång/musik med i genomsnitt 148 respektive 88 deltagare per arrangemang.

### Kulturprogram 2003. Antal arrangemang, deltagare och medverkande

Ämnesinriktning	Antal arrangemang	Antal deltagare	Antal medverkande	Deltagare/arrangemang	Medverkande/arrangemang
Föreläsning	77 897	3 010 074	121 158	39	1,6
Sång/musik	73 272	6 453 589	560 444	88	7,6
Dramatisk framställn.	18 138	1 518 487	155 138	84	8,6
Tvärkulturellt	15 960	1 194 655	83 733	75	5,2
Film/foto/bild	11 110	468 871	15 953	42	1,4
Utställningar	10 791	1 602 172	32 360	148	3,0
Dans	5 124	938 460	72 516	183	14,2
Konst/konsthantverk	3 951	315 796	11 293	80	2,9
Litteratur	3 030	116 837	6 120	39	2,0
<b>Totalt</b>	<b>219 273</b>	<b>15 618 941</b>	<b>1 058 715</b>	<b>71</b>	<b>4,8</b>

## Brett samarbete med andra parter

Huvuddelen av alla kulturprogram anordnades i samverkan/medverkan med institutioner och andra organisationer. Medlemsorganisationer var samarbetspartner i nära hälften av alla arrangemang, följt av övriga medarrangörer samt kommuner/landsting. Endast en femtedel av alla kulturprogrammen anordnades ensamt av studieförbunden.

### Kulturprogram 2003. Arrangemang i samverkan/medverkan med annan arrangör

Part för samverkan/medverkan	Antal arrangemang	Procentuell andel
Bibliotek	1 893	0,9
Museer	1 627	0,7
Teater	1 939	0,9
Musik	752	0,3
Dans	168	0,1
Övriga kulturinstitutioner	9 328	4,3
<b>Summa kulturinstitutioner</b>	<b>15 707</b>	<b>7,2</b>
Utbildningsinstitutioner	955	0,4
Medlemsorganisationer	108 282	49,4
Andra organisationer	12 303	5,6
Andra studieförbund	481	0,2
Kommuner/landsting	14 698	6,7
Övriga medarrangörer	25 095	11,4
Ej medarrangör	41 752	19,0
<b>Totalt</b>	<b>219 273</b>	<b>100</b>

Drygt en tredjedel av kulturprogrammen arrangerades i samverkan/medverkan med kulturarbetare. Över hälften av de kulturarbetare som studieförbunden samverkade/medverkade med var musiker/sångare. Dock anordnades den största delen av kulturprogrammen, 41 procent, i samverkan med övriga medverkande.

### Kulturprogram 2003. Arrangemang i samverkan/medverkan med kulturarbetare

Part för samverkan/medverkan	Antal arrangemang	Procentuell andel
Författare	2 197	1,0
Bildkonstnärer/	4 307	2,0
Scenkonstnärer - teater	8 128	3,7
Musiker/sångare	40 522	18,5
Scenkonstnärer - dans	2 449	1,1
Övriga kulturarbetare	22 340	10,2
<b>Summa kulturarbetare</b>	<b>79 943</b>	<b>36,5</b>
Rörelseanknutna grupper/artister	16 243	7,4
Studieförbundens egna grupper/artister	18 609	8,5
Övriga medverkande	89 916	41,0
Ingen medverkan	14 562	6,6
<b>Totalt</b>	<b>219 273</b>	<b>100</b>

## Annan gruppverksamhet

### Arrangemangen ökar

Sedan år 2001 har antalet arrangemang i annan gruppverksamhet ökat. Under år 2003 redovisades över 69 500 arrangemang med drygt 768 100 deltagare. Jämfört med 2002 ökade både antalet arrangemang och antalet deltagare med ca sju procent vardera. I genomsnitt deltog elva personer per arrangemang.

### Annan gruppverksamhet<sup>1</sup> 1999 - 2003

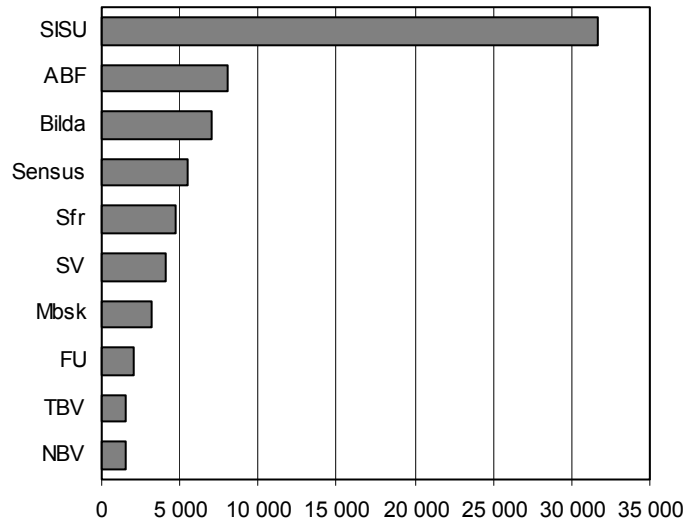
	1999	2000	2001	2002	2003	Procentuell förändring mellan 2002-2003
Antal arrangemang	45 471	47 772	56 329	65 186	69 509	6,6
Antal deltagare	540 664	550 812	623 600	720 841	768 164	6,6
Antal studietimmar	749 940	788 903	1 024 418	1 210 987	1 316 186	8,7

1. Kallades före år 2001 för "övrig folkbildningsverksamhet".

### SISU anordnade flest antal arrangemang

Inom annan gruppverksamhet, där deltagare kan vara under 13 år, stod SISU Idrottsutbildarna stod för 46 procent av arrangemangen. ABF och Bilda stod för tolv respektive tio procent av arrangemangen. Högst antal deltagare per arrangemang återfanns hos Sensus och Bilda med ca 15 personer vardera. SISU redovisade lägst antal, nio deltagare per arrangemang.

### Annan gruppverksamhet i studieförbund 2003. Antal arrangemang



## Tabeller

### Teckenförklaring

Explanation of symbols

0	Mindre än 0,5	Less than 0.5
0,0	Mindre än 0,05	Less than 0.05
.	Uppgift kan inte förekomma	Not applicable
..	Uppgift inte tillgänglig eller för osäker för att anges	Data not available

### 1. Studiecirkelverksamhet 2003. Antal cirklar, deltagare och studietimmar.

1. Study circle activity 2003. Number of circles, participants, and study hours.

Studieförbund	Deltagare				Studietimmar	Deltagare per cirkel	Timmar per cirkel
	Cirklar	Totalt	Män	Kvinnor			
ABF	86 106	695 528	279 742	415 786	3 604 400	8,1	41,9
SV	55 062	464 731	176 768	287 963	1 960 482	8,4	35,6
Sfr	38 349	266 825	129 988	136 837	1 929 042	7,0	50,3
SISU	38 050	287 378	178 425	108 953	1 168 255	7,6	30,7
Mbsk	22 794	194 479	70 129	124 350	961 090	8,5	42,2
Sensus	19 918	219 058	72 718	146 340	839 088	11,0	42,1
FU	15 713	140 382	46 950	93 432	767 961	8,9	48,9
NBV	14 431	98 970	43 386	55 584	661 779	6,9	45,9
Bilda	13 847	117 577	51 737	65 840	588 955	8,5	42,5
TBV	7 819	47 173	26 895	20 278	512 426	6,0	65,5
<b>Totalt</b>	<b>312 089</b>	<b>2 532 101</b>	<b>1 076 738</b>	<b>1 455 363</b>	<b>12 993 478</b>	<b>8,1</b>	<b>41,6</b>

Procentuell förändring mellan 2002 och 2003

Studieförbund	Cirklar	Deltagare	Studietimmar
ABF	-3,2	-4,8	-3,7
SV	-1,7	-2,2	-5,6
Sfr	3,6	2,0	3,2
SISU	3,1	4,4	2,2
Mbsk	-0,8	-3,7	-5,3
Sensus	-0,9	-0,6	0,4
FU	-4,9	-3,9	-7,2
NBV	-10,2	-12,2	-11,5
Bilda	1,9	0,5	0,7
TBV	-10,5	-16,1	-9,8
<b>Summa</b>	<b>-1,5</b>	<b>-2,5</b>	<b>-3,1</b>

## 2. Studiecirklar fördelade efter huvudämnesgrupp och studieförbund 2003. Antal cirklar, deltagare och studietimmar.

2. Study circles by main fields of study and adult educational associations 2003. Number of circles, participants, and study hours.

Huvudämnesgrupp	Studieförbund					
	ABF	Bilda	FU	Sfr	SV	NBV
<b>Beteendevetenskap, humaniora</b>						
Antal cirklar	8 128	4 322	920	43	6 443	2 080
Antal deltagare	68 957	40 874	9 085	269	58 027	16 044
Antal män	23 113	17 817	2 668	103	20 984	6 168
Antal kvinnor	45 844	23 057	6 417	166	37 043	9 876
Antal studietimmar	279 690	126 817	33 713	2 619	188 157	70 629
<b>Estetiska ämnen</b>						
Antal cirklar	37 026	6 754	6 836	19 470	24 833	6 616
Antal deltagare	286 324	53 498	60 585	113 162	208 048	44 306
Antal män	113 498	24 124	17 500	69 581	72 016	18 433
Antal kvinnor	172 826	29 374	43 085	43 581	136 032	25 873
Antal studietimmar	1 805 345	352 403	408 711	1 180 166	1 042 115	337 103
<b>Företagsekonomi, handel, kontor</b>						
Antal cirklar	184	11	245	721	242	34
Antal deltagare	1 297	61	2 560	5 515	1 841	226
Antal män	641	38	917	2 597	924	102
Antal kvinnor	656	23	1 643	2 918	917	124
Antal studietimmar	8 094	588	11 516	35 192	7 423	1 899
<b>Matematik, naturvetenskap</b>						
Antal cirklar	3 842	79	247	10 694	3 294	457
Antal deltagare	35 091	707	2 397	95 564	30 516	3 257
Antal män	12 878	347	927	34 690	14 554	1 524
Antal kvinnor	22 213	360	1 470	60 874	15 962	1 733
Antal studietimmar	119 962	2 552	9 727	334 123	92 454	17 927
<b>Medicin, hälso- och sjukvård</b>						
Antal cirklar	5 939	41	151	594	3 322	581
Antal deltagare	58 667	337	1 416	5 039	31 603	4 570
Antal män	16 601	86	276	1 072	7 546	1 283
Antal kvinnor	42 066	251	1 140	3 967	24 057	3 287
Antal studietimmar	173 247	1 450	7 260	21 591	86 122	20 505
<b>Samhällsvetenskap, information</b>						
Antal cirklar	17 764	1 491	1 285	3 772	6 112	1 981
Antal deltagare	141 300	13 147	9 878	25 715	48 231	12 704
Antal män	70 529	5 065	3 980	12 260	22 340	6 399
Antal kvinnor	70 771	8 082	5 898	13 455	25 891	6 305
Antal studietimmar	671 753	53 228	68 849	194 571	178 725	82 547
<b>Språk</b>						
Antal cirklar	7 042	459	4 930	1 083	3 546	522
Antal deltagare	54 853	3 527	45 983	7 845	27 403	3 611
Antal män	20 782	1 835	16 643	3 066	10 509	1 632
Antal kvinnor	34 071	1 692	29 340	4 779	16 894	1 979
Antal studietimmar	277 213	22 908	153 485	53 094	108 450	26 656
<b>Teknik</b>						
Antal cirklar	1 616	61	670	527	1 822	898
Antal deltagare	12 906	393	5 158	3 739	14 072	5 828
Antal män	8 660	301	3 348	2 895	9 406	4 110
Antal kvinnor	4 246	92	1 810	844	4 666	1 718
Antal studietimmar	64 928	4 510	47 258	25 210	68 771	43 572
<b>Övrigt</b>						
Antal cirklar	4 565	629	429	1 445	5 448	1 262
Antal deltagare	36 133	5 033	3 320	9 977	44 990	8 424
Antal män	13 040	2 124	691	3 724	18 489	3 735
Antal kvinnor	23 093	2 909	2 629	6 253	26 501	4 689
Antal studietimmar	204 168	24 499	27 442	82 476	188 265	60 941
<b>Totalt</b>						
Antal cirklar	86 106	13 847	15 713	38 349	55 062	14 431
Antal deltagare	695 528	117 577	140 382	266 825	464 731	98 970
Antal män	279 742	51 737	46 950	129 988	176 768	43 386
Antal kvinnor	415 786	65 840	93 432	136 837	287 963	55 584
Antal studietimmar	3 604 400	588 955	767 961	1 929 042	1 960 482	661 779

## 2. forts.

Huvudämnesgrupp	Studieförbund				Summa	Genomsnitt per cirkel
	SISU	Mbsk	Sensus	TBV		
<b>Beteendevetenskap, humaniora</b>						
Antal cirklar	6 433	1 058	5 881	282	35 590	
Antal deltagare	48 129	11 092	59 905	2 573	314 955	8,8
Antal män	31 481	2 859	20 986	1 002	127 181	3,6
Antal kvinnor	16 648	8 233	38 919	1 571	187 774	5,3
Antal studietimmar	192 969	30 894	193 388	11 126	1 130 002	31,8
<b>Estetiska ämnen</b>						
Antal cirklar	918	10 684	9 869	5 757	128 763	
Antal deltagare	8 514	88 871	123 538	30 076	1 016 922	7,9
Antal män	3 232	27 863	37 649	20 441	404 337	3,1
Antal kvinnor	5 282	61 008	85 889	9 635	612 585	4,8
Antal studietimmar	37 901	555 689	484 567	444 776	6 648 776	51,6
<b>Företagsekonomi, handel, kontor</b>						
Antal cirklar	7	173	12	163	1 792	
Antal deltagare	37	1 478	85	1 402	14 502	8,1
Antal män	21	487	36	701	6 464	3,6
Antal kvinnor	16	991	49	701	8 038	4,5
Antal studietimmar	109	5 001	759	6 281	76 862	42,9
<b>Matematik, naturvetenskap</b>						
Antal cirklar	1 889	1 278	92	11	21 883	
Antal deltagare	13 863	12 422	819	94	194 730	8,9
Antal män	3 463	4 520	293	40	73 236	3,3
Antal kvinnor	10 400	7 902	526	54	121 494	5,6
Antal studietimmar	52 232	38 385	3 706	419	671 487	30,7
<b>Medicin, hälso- och sjukvård</b>						
Antal cirklar	2 113	192	278	61	13 272	
Antal deltagare	17 855	1 608	2 851	528	124 474	9,4
Antal män	7 143	446	421	114	34 988	2,6
Antal kvinnor	10 712	1 162	2 430	414	89 486	6,7
Antal studietimmar	64 408	4 575	8 189	1 613	388 960	29,3
<b>Samhällsvetenskap, information</b>						
Antal cirklar	24 690	2 479	2 229	639	62 442	
Antal deltagare	183 983	18 743	19 315	5 337	478 353	7,7
Antal män	123 430	9 597	7 651	1 759	263 010	4,2
Antal kvinnor	60 553	9 146	11 664	3 578	215 343	3,4
Antal studietimmar	745 962	102 764	77 397	17 950	2 193 746	35,1
<b>Språk</b>						
Antal cirklar	6	3 916	441	466	22 411	
Antal deltagare	42	31 664	3 390	3 591	181 909	8,1
Antal män	6	9 962	1 236	1 289	66 960	3,0
Antal kvinnor	36	21 702	2 154	2 302	114 949	5,1
Antal studietimmar	423	103 242	17 969	12 175	775 615	34,6
<b>Teknik</b>						
Antal cirklar	908	1 121	246	192	8 061	
Antal deltagare	6 417	11 554	1 438	1 296	62 801	7,8
Antal män	4 803	8 228	972	724	43 447	5,4
Antal kvinnor	1 614	3 326	466	572	19 354	2,4
Antal studietimmar	36 928	38 318	16 339	9 076	354 910	44,0
<b>Övrigt</b>						
Antal cirklar	1 086	1 893	870	248	17 875	
Antal deltagare	8 538	17 047	7 717	2 276	143 455	8,0
Antal män	4 846	6 167	3 474	825	57 115	3,2
Antal kvinnor	3 692	10 880	4 243	1 451	86 340	4,8
Antal studietimmar	37 323	82 222	36 774	9 010	753 120	42,1
<b>Totalt</b>						
Antal cirklar	38 050	22 794	19 918	7 819	312 089	
Antal deltagare	287 378	194 479	219 058	47 173	2 532 101	8,1
Antal män	178 425	70 129	72 718	26 895	1 076 738	3,5
Antal kvinnor	108 953	124 350	146 340	20 278	1 455 363	4,7
Antal studietimmar	1 168 255	961 090	839 088	512 426	12 993 478	41,6

### 3. Studietimmar fördelade efter ämnesgrupp och studieförbund 2003. Antal cirklar, deltagare och studietimmar.

3. Study circles by fields of study and adult educational associations 2003. Number of circles, participants, and study hours.

Ämnesgrupp	Studieförbund										Summa	Genomsnitt per cirkel	
	ABF	Bilda	FU	Sfr	SV	NBV	SISU	Mbsk	Sensus	TBV			
<b>Beteendevetenskap, humaniora</b>													
<b>Filosofi</b>													
Antal cirklar	61	2	24	1	105	21	-	22	7	-	-	243	
Antal deltagare	474	18	264	5	1 073	192	-	199	90	-	-	2 315	9,5
Antal män	229	8	106	-	242	75	-	95	14	-	-	769	3,2
Antal kvinnor	245	10	158	5	831	117	-	104	76	-	-	1 546	6,4
Antal studietimmar	3 022	54	764	72	3 091	511	-	549	240	-	-	8 303	34,2
<b>Idé- och lärdoms historia</b>													
Antal cirklar	64	8	10	-	113	28	-	9	13	-	-	245	
Antal deltagare	594	77	493	-	895	252	-	115	119	-	-	2 545	10,4
Antal män	493	39	329	-	552	49	-	37	35	-	-	1 534	6,3
Antal kvinnor	101	38	164	-	343	203	-	78	84	-	-	1 011	4,1
Antal studietimmar	2 793	244	319	-	4 920	1 024	-	287	504	-	-	10 091	41,2
<b>Livsaskådningsfrågor</b>													
Antal cirklar	147	1 057	84	4	224	160	8	10	813	8	8	2 515	
Antal deltagare	1 303	10 216	660	26	2 128	1 173	56	99	7 411	82	82	23 154	9,2
Antal män	347	4 427	181	-	796	398	31	30	2 145	43	43	8 398	3,3
Antal kvinnor	956	5 789	479	26	1 332	775	25	69	5 266	39	39	14 756	5,9
Antal studietimmar	4 253	29 495	3 481	282	7 913	6 322	211	323	23 347	160	160	75 787	30,1
<b>Arkeologi</b>													
Antal cirklar	26	4	5	-	22	6	-	2	-	-	-	65	
Antal deltagare	346	28	60	-	210	44	-	21	-	-	-	709	10,9
Antal män	225	15	17	-	94	17	-	12	-	-	-	380	5,8
Antal kvinnor	121	13	43	-	116	27	-	9	-	-	-	329	5,1
Antal studietimmar	773	84	89	-	766	250	-	68	-	-	-	2 030	31,2
<b>Biografi, släktforskning</b>													
Antal cirklar	393	14	48	-	492	74	-	163	48	8	8	1 240	
Antal deltagare	2 849	154	496	-	3 823	439	-	1 473	460	77	77	9 771	7,9
Antal män	1 068	34	217	-	1 497	218	-	582	133	31	31	3 780	3,0
Antal kvinnor	1 781	120	279	-	2 326	221	-	891	327	46	46	5 991	4,8
Antal studietimmar	11 531	258	830	-	12 904	2 341	-	3 990	1 252	222	222	33 328	26,9









## 3. forts.

Ämnesgrupp	Studieförbund										Summa	Genomsnitt per cirkel
	ABF	Bilda	FU	Sfr	SV	NBV	SISU	Mbsk	Sensus	TBV		
<b>Stränginstrument (enskiilt instrument)</b>												
Antal cirklar	702	137	161	284	352	69	3	361	83	44	2 196	
Antal deltagare	4 457	840	1 041	1 385	2 463	536	19	2 505	522	231	13 999	6,4
Antal män	2 559	324	632	974	1 422	352	5	1 572	259	177	8 276	3,8
Antal kvinnor	1 898	516	409	411	1 041	184	14	933	263	54	5 723	2,6
Antal studietimmar	25 994	2 741	7 092	5 312	10 051	2 433	377	7 975	2 602	2 149	66 726	30,4
<b>Övriga enskilda instrument</b>												
Antal cirklar	564	71	77	181	326	135	5	160	110	30	1 659	
Antal deltagare	3 940	368	395	1 186	2 007	835	58	1 207	773	165	10 934	6,6
Antal män	2 472	195	246	807	1 321	608	37	673	450	133	6 942	4,2
Antal kvinnor	1 468	173	149	379	686	227	21	534	323	32	3 992	2,4
Antal studietimmar	24 497	1 370	10 102	6 248	12 589	6 217	610	7 999	5 210	832	75 674	45,6
<b>Improvisatorisk musik (jazz etc)</b>												
Antal cirklar	4 895	2 446	273	10 335	1 440	262	3	1 924	808	17	22 403	
Antal deltagare	21 770	11 336	1 356	44 700	6 318	1 263	14	8 588	3 514	88	98 947	4,4
Antal män	19 279	9 918	1 094	39 665	5 345	1 106	8	7 605	3 157	68	87 245	3,9
Antal kvinnor	2 491	1 418	262	5 035	973	157	6	983	357	20	11 702	0,5
Antal studietimmar	354 252	202 539	37 939	702 406	104 049	16 896	194	174 906	79 393	1 047	1 673 621	74,7
<b>Teaterhistoria, förståelse</b>												
Antal cirklar	28	7	53	86	63	26	7	-	19	10	299	
Antal deltagare	222	43	477	512	577	133	28	-	145	97	2 234	7,5
Antal män	119	24	166	252	204	80	10	-	61	58	974	3,3
Antal kvinnor	103	19	311	260	373	53	18	-	84	39	1 260	4,2
Antal studietimmar	1 287	740	3 469	4 952	3 160	1 697	213	-	1 043	448	17 009	56,9
<b>Utövande teater</b>												
Antal cirklar	2 425	93	306	1 245	1 033	315	149	305	374	372	6 617	
Antal deltagare	19 005	780	2 568	9 125	9 005	2 279	997	2 998	2 397	2 041	51 195	7,7
Antal män	8 330	376	918	3 703	3 808	911	499	876	972	987	21 380	3,2
Antal kvinnor	10 675	404	1 650	5 422	5 197	1 368	498	2 122	1 425	1 054	29 815	4,5
Antal studietimmar	134 852	5 354	24 217	89 294	57 479	18 094	10 258	18 269	42 651	48 522	448 990	67,9

## 3. forts.

Ämnesgrupp	Studieförbund										Summa	Genomsnitt per cirkel	
	ABF	Bilda	FU	Sfr	SV	NBV	SISU	Mbsk	Sensus	TBV			
<b>Barnteater</b>													
Antal cirklar	32	5	11	24	31	21	-	18	6	-	148		
Antal deltagare	304	40	90	251	337	229	-	129	40	-	1 420	9,6	
Antal män	108	14	48	60	81	70	-	26	11	-	418	2,8	
Antal kvinnor	196	26	42	191	256	159	-	103	29	-	1 002	6,8	
Antal studietimmar	1 291	151	775	742	1 061	1 073	-	1 257	238	-	6 588	44,5	
<b>Film-, radio-, TV-dramatik</b>													
Antal cirklar	316	22	31	97	64	78	1	10	63	95	777		
Antal deltagare	1 838	118	255	558	496	390	7	60	319	475	4 516	5,8	
Antal män	1 041	89	119	393	301	220	1	26	208	314	2 712	3,5	
Antal kvinnor	797	29	136	165	195	170	6	34	111	161	1 804	2,3	
Antal studietimmar	17 683	1 130	2 012	6 810	3 519	3 445	18	651	8 611	8 549	52 428	67,5	
<b>Modern konstdans</b>													
Antal cirklar	607	176	465	464	570	72	92	690	70	51	3 257		
Antal deltagare	6 768	1 313	6 307	5 030	6 567	653	1 272	8 871	493	698	37 972	11,7	
Antal män	1 607	78	655	1 151	1 512	92	107	1 224	192	103	6 721	2,1	
Antal kvinnor	5 161	1 235	5 652	3 879	5 055	561	1 165	7 647	301	595	31 251	9,6	
Antal studietimmar	19 475	5 865	12 141	14 591	16 509	2 076	1 936	23 976	3 467	1 358	101 394	31,1	
<b>Balet, klassisk dans</b>													
Antal cirklar	23	-	192	3	20	4	2	96	1	19	360		
Antal deltagare	244	-	2 498	33	207	24	22	1 238	6	209	4 481	12,4	
Antal män	52	-	174	1	49	3	-	45	2	18	344	1,0	
Antal kvinnor	192	-	2 324	32	158	21	22	1 193	4	191	4 137	11,5	
Antal studietimmar	859	-	7 938	293	737	58	36	2 666	20	312	12 919	35,9	
<b>Folklig dans</b>													
Antal cirklar	2 705	48	250	489	1 927	416	372	370	148	205	6 930		
Antal deltagare	32 354	414	2 247	5 921	26 656	4 135	4 003	4 792	1 778	2 631	84 931	12,3	
Antal män	11 326	156	977	1 740	9 048	1 482	1 706	951	591	534	28 511	4,1	
Antal kvinnor	21 028	258	1 270	4 181	17 608	2 653	2 297	3 841	1 187	2 097	56 420	8,1	
Antal studietimmar	120 140	2 020	19 712	21 955	60 892	18 058	9 278	10 522	7 352	5 338	275 267	39,7	

## 3. forts.

Ämnesgrupp	Studieförbund										Summa	Genomsnitt per cirkel	
	ABF	Bilda	FU	Sfr	SV	NBV	SISU	Mbsk	Sensus	TBV			
<b>Mim, pantomim</b>													
Antal cirklar	2	-	-	6	6	-	-	-	-	3	-	17	
Antal deltagare	24	-	-	24	55	-	-	-	-	18	-	121	7,1
Antal män	20	-	-	12	22	-	-	-	-	9	-	63	3,7
Antal kvinnor	4	-	-	12	33	-	-	-	-	9	-	58	3,4
Antal studietimmar	90	-	-	538	278	-	-	-	-	157	-	1 063	62,5
<b>Övrig scenisk konst</b>													
Antal cirklar	364	67	175	222	342	152	44	110	184	184	65	1 725	
Antal deltagare	2 762	534	1 232	2 671	2 953	928	388	933	1 591	1 591	412	14 404	8,4
Antal män	922	225	470	837	1 246	405	30	268	625	625	184	5 212	3,0
Antal kvinnor	1 840	309	762	1 834	1 707	523	358	665	966	966	228	9 192	5,3
Antal studietimmar	16 738	3 054	15 484	7 381	16 855	10 331	1 472	3 862	10 531	10 531	2 858	88 566	51,3
<b>Konsthandverkshistoria, förståelse</b>													
Antal cirklar	21	2	30	25	41	5	-	160	103	103	4	391	
Antal deltagare	163	12	422	223	388	34	-	1 389	1 028	1 028	48	3 707	9,5
Antal män	45	7	68	97	40	7	-	273	159	159	7	703	1,8
Antal kvinnor	118	5	354	126	348	27	-	1 116	869	869	41	3 004	7,7
Antal studietimmar	734	88	2 029	1 527	958	140	-	5 647	4 093	4 093	69	15 285	39,1
<b>Träslöjd</b>													
Antal cirklar	1 615	83	99	247	918	218	1	264	240	240	31	3 716	
Antal deltagare	10 915	549	723	1 803	6 917	1 456	6	2 035	1 558	1 558	218	26 180	7,0
Antal män	8 999	466	486	1 462	5 083	1 209	6	1 431	1 305	1 305	152	20 599	5,5
Antal kvinnor	1 916	83	237	341	1 834	247	-	604	253	253	66	5 581	1,5
Antal studietimmar	70 385	3 970	5 242	11 572	38 503	10 584	58	12 574	13 300	13 300	1 507	167 695	45,1
<b>Metallslöjd</b>													
Antal cirklar	283	12	242	67	446	50	1	291	42	42	26	1 460	
Antal deltagare	2 134	98	2 445	443	3 376	412	8	2 481	250	250	219	11 866	8,1
Antal män	834	49	536	345	1 298	236	8	755	104	104	139	4 304	2,9
Antal kvinnor	1 300	49	1 909	98	2 078	176	-	1 726	146	146	80	7 562	5,2
Antal studietimmar	9 186	509	11 045	3 178	14 138	2 074	35	9 445	1 861	1 861	1 076	52 547	36,0



## 3. forts.

Ämnesgrupp	Studieförbund										Summa	Genomsnitt per cirkel	
	ABF	Bilda	FU	Sifr	SV	NBV	SISU	Mbsk	Sensus	TBV			
<b>Övrigt konsthantverk</b>													
Antal cirklar	1 943	144	113	450	1 444	377	40	298	311	35	5 155	7,6	
Antal deltagare	14 921	1 283	912	2 920	11 015	2 625	249	2 310	2 542	186	38 963	1,5	
Antal män	2 190	433	226	1 136	2 140	534	115	591	464	76	7 905	6,0	
Antal kvinnor	12 731	850	686	1 784	8 875	2 091	134	1 719	2 078	110	31 058	39,2	
Antal studietimmar	76 923	6 986	5 335	21 188	48 378	16 127	1 821	10 560	12 809	2 135	202 262		
<b>Konsthistoria - förståelse, teori</b>													
Antal cirklar	117	4	125	80	139	20	2	202	42	3	734	11,2	
Antal deltagare	1 166	40	1 706	469	1 690	195	10	2 455	504	20	8 255	2,2	
Antal män	308	6	283	228	341	56	2	314	63	4	1 605	9,1	
Antal kvinnor	858	34	1 423	241	1 349	139	8	2 141	441	16	6 650	26,5	
Antal studietimmar	3 296	83	2 788	4 218	3 274	678	62	3 922	1 010	84	19 415		
<b>Teckning</b>													
Antal cirklar	139	3	376	64	161	33	1	118	3	3	901	9,6	
Antal deltagare	1 213	20	4 055	674	1 326	244	6	1 073	36	33	8 680	2,6	
Antal män	404	4	911	272	462	66	1	199	8	10	2 337	7,0	
Antal kvinnor	809	16	3 144	402	864	178	5	874	28	23	6 343	37,4	
Antal studietimmar	5 233	360	14 063	3 198	5 176	1 390	21	4 080	138	69	33 728		
<b>Målning</b>													
Antal cirklar	2 218	137	387	387	1 752	321	9	923	243	133	6 510	8,0	
Antal deltagare	17 524	1 084	3 529	2 969	13 755	2 640	47	7 939	1 933	830	52 250	1,5	
Antal män	3 356	271	645	591	2 777	444	9	1 279	336	258	9 966	6,5	
Antal kvinnor	14 168	813	2 884	2 378	10 978	2 196	38	6 660	1 597	572	42 284	37,2	
Antal studietimmar	86 278	6 077	14 543	17 926	59 926	11 410	390	30 566	9 670	5 152	241 938		
<b>Skulptur</b>													
Antal cirklar	48	-	60	9	33	9	-	7	4	-	170	8,4	
Antal deltagare	325	-	653	83	238	74	-	43	20	-	1 436	2,1	
Antal män	79	-	166	25	77	7	-	8	-	-	362	6,3	
Antal kvinnor	246	-	487	58	161	67	-	35	20	-	1 074	42,0	
Antal studietimmar	2 063	-	2 498	384	998	573	-	378	250	-	7 144		



## 3. forts.

Ämnesgrupp	Studieförbund											Summa	Genomsnitt per cirkel			
	ABF	Bilda	FU	Sfr	SV	NBV	SISU	Mbsk	Sensus	TBV						
<b>Summa Estetiska ämnen</b>																
Antal cirklar	37 026	6 754	6 836	19 470	24 833	6 616	918	10 684	9 869	5 757	128 763					
Antal deltagare	286 324	53 498	60 585	113 162	208 048	44 306	8 514	88 871	123 538	30 076	1 016 922					7,9
Antal män	113 498	24 124	17 500	69 581	72 016	18 433	3 232	27 863	37 649	20 441	404 337					3,1
Antal kvinnor	172 826	29 374	43 085	43 581	136 032	25 873	5 282	61 008	85 889	9 635	612 585					4,8
Antal studietimmar	1 805 345	352 403	408 711	1 180 166	1 042 115	337 103	37 901	555 689	484 567	444 776	6 648 776					51,6
<b>Företagsekonomi, handel, kontor</b>																
<b>Administration</b>																
Antal cirklar	3	-	12	39	8	9	1	17	5	11	105					
Antal deltagare	16	-	95	249	57	61	5	143	27	81	734					7,0
Antal män	8	-	29	125	28	39	5	47	20	11	312					3,0
Antal kvinnor	8	-	66	124	29	22	-	96	7	70	422					4,0
Antal studietimmar	156	-	462	1 960	239	345	19	584	278	372	4 415					42,0
<b>Bokföring, revision</b>																
Antal cirklar	93	1	111	18	74	5	-	137	3	20	462					
Antal deltagare	679	5	1 088	99	577	49	-	1 193	12	165	3 867					8,4
Antal män	335	5	358	37	258	14	-	372	8	52	1 439					3,1
Antal kvinnor	344	-	730	62	319	35	-	821	4	113	2 428					5,3
Antal studietimmar	3 799	56	4 439	816	2 150	105	-	3 819	394	571	16 149					35,0
<b>Företagsekonomi</b>																
Antal cirklar	48	7	67	18	49	2	-	12	-	42	245					
Antal deltagare	353	40	649	103	356	8	-	96	-	366	1 971					8,0
Antal män	175	22	234	75	181	1	-	54	-	151	893					3,6
Antal kvinnor	178	18	415	28	175	7	-	42	-	215	1 078					4,4
Antal studietimmar	2 095	354	4 078	944	1 550	128	-	354	-	1 678	11 181					45,6
<b>Handel, kontor</b>																
Antal cirklar	6	-	2	-	20	1	-	4	-	4	37					
Antal deltagare	37	-	11	-	121	9	-	23	-	36	237					6,4
Antal män	14	-	8	-	47	2	-	5	-	8	84					2,3
Antal kvinnor	23	-	3	-	74	7	-	18	-	28	153					4,1
Antal studietimmar	171	-	99	-	757	21	-	104	-	125	1 277					34,5

## 3. forts.

Ämnesgrupp	Studieförbund										Summa	Genomsnitt per cirkel	
	ABF	Bilda	FU	Sfr	SV	NBV	SISU	Mbsk	Sensus	TBV			
<b>Maskinskrivning, maskinräkning</b>													
Antal cirklar	1	-	13	121	1	-	-	-	-	-	-	136	
Antal deltagare	11	-	95	765	8	-	-	-	-	-	-	879	6,5
Antal män	5	-	50	411	3	-	-	-	-	-	-	469	3,4
Antal kvinnor	6	-	45	354	5	-	-	-	-	-	-	410	3,0
Antal studietimmar	12	-	624	8 277	20	-	-	-	-	-	-	8 933	65,7
<b>Företagsekonomi, handel, kontor (tvärvetenskapliga ämnen)</b>													
Antal cirklar	4	-	22	3	21	9	-	-	1	82	142		
Antal deltagare	28	-	398	26	140	55	-	-	8	728	1 383	9,7	
Antal män	11	-	118	5	70	35	-	-	4	476	719	5,1	
Antal kvinnor	17	-	280	21	70	20	-	-	4	252	664	4,7	
Antal studietimmar	136	-	992	78	814	1 014	-	-	14	3 324	6 372	44,9	
<b>Företagsekonomi, handel, kontor (övrigt)</b>													
Antal cirklar	29	3	18	16	69	8	6	3	3	4	159		
Antal deltagare	173	16	224	162	582	44	32	23	38	26	1 320	8,3	
Antal män	93	11	120	43	337	11	16	9	4	3	647	4,1	
Antal kvinnor	80	5	104	119	245	33	16	14	34	23	673	4,2	
Antal studietimmar	1 725	178	822	359	1 893	286	90	140	73	211	5 777	36,3	
<b>Summa Företagsekonomi, handel, kontor</b>													
Antal cirklar	184	11	245	721	242	34	7	173	12	163	1 792		
Antal deltagare	1 297	61	2 560	5 515	1 841	226	37	1 478	85	1 402	14 502	8,1	
Antal män	641	38	917	2 597	924	102	21	487	36	701	6 464	3,6	
Antal kvinnor	656	23	1 643	2 918	917	124	16	991	49	701	8 038	4,5	
Antal studietimmar	8 094	588	11 516	35 192	7 423	1 899	109	5 001	759	6 281	76 862	42,9	
<b>Matematik, naturvetenskap</b>													
<b>Biologi</b>													
Antal cirklar	52	2	10	104	85	14	14	6	2	2	291		
Antal deltagare	487	27	141	908	728	122	126	77	15	23	2 654	9,1	
Antal män	238	22	58	445	272	66	91	30	-	4	1 226	4,2	
Antal kvinnor	249	5	83	463	456	56	35	47	15	19	1 428	4,9	
Antal studietimmar	1 858	46	176	2 841	2 106	369	808	140	58	84	8 486	29,2	

## 3. forts.

Ämnesgrupp	Studieförbund										Summa	Genomsnitt per cirkel	
	ABF	Bilda	FU	Sfr	SV	NBV	SISU	Mbsk	Sensus	TBV			
<b>Botanik</b>													
Antal cirklar	82	1	15	52	144	26	-	21	5	1	347		
Antal deltagare	692	7	166	492	1 206	151	-	192	35	9	2 950	8,5	
Antal män	196	2	35	175	302	72	-	48	4	-	834	2,4	
Antal kvinnor	496	5	131	317	904	79	-	144	31	9	2 116	6,1	
Antal studietimmar	2 337	18	237	1 512	3 845	1 156	-	631	123	34	9 893	28,5	
<b>Zoologi</b>													
Antal cirklar	15	-	23	291	61	7	-	276	2	-	675		
Antal deltagare	134	-	242	3 077	626	43	-	2 693	19	-	6 834	10,1	
Antal män	93	-	117	1 164	271	26	-	725	6	-	2 402	3,6	
Antal kvinnor	41	-	125	1 913	355	17	-	1 968	13	-	4 432	6,6	
Antal studietimmar	592	-	1 658	8 165	1 738	233	-	6 701	50	-	19 137	28,4	
<b>Fysik</b>													
Antal cirklar	16	-	1	7	8	-	8	-	-	-	40		
Antal deltagare	119	-	9	61	98	-	60	-	-	-	347	8,7	
Antal män	80	-	5	29	63	-	48	-	-	-	225	5,6	
Antal kvinnor	39	-	4	32	35	-	12	-	-	-	122	3,0	
Antal studietimmar	802	-	54	156	228	-	279	-	-	-	1 519	38,0	
<b>Geografi</b>													
Antal cirklar	2 508	22	77	121	526	144	9	277	45	5	3 734		
Antal deltagare	23 835	248	703	1 107	5 897	1 133	69	3 075	492	35	36 594	9,8	
Antal män	6 904	88	138	486	1 871	409	55	967	162	15	11 095	3,0	
Antal kvinnor	16 931	160	565	621	4 026	724	14	2 108	330	20	25 499	6,8	
Antal studietimmar	64 708	390	2 625	4 465	12 592	4 366	394	6 598	1 039	199	97 376	26,1	
<b>Geovetenskap</b>													
Antal cirklar	20	3	1	14	20	20	1	-	-	-	79		
Antal deltagare	136	18	7	103	188	122	9	-	-	-	583	7,4	
Antal män	59	5	4	60	90	49	8	-	-	-	275	3,5	
Antal kvinnor	77	13	3	43	98	73	1	-	-	-	308	3,9	
Antal studietimmar	629	64	20	420	567	505	47	-	-	-	2 252	28,5	



## 3. forts.

Ämnesgrupp	Studieförbund											Summa	Genomsnitt per cirkel			
	ABF	Bilda	FU	Sfr	SV	NBV	SISU	Mbsk	Sensus	TBV						
<b>Kemi</b>																
Antal cirklar	8	-	-	1	2	-	-	-	-	-	-	-	-	-	11	
Antal deltagare	42	-	-	5	16	-	-	-	-	-	-	-	-	-	63	5,7
Antal män	31	-	-	3	12	-	-	-	-	-	-	-	-	-	46	4,2
Antal kvinnor	11	-	-	2	4	-	-	-	-	-	-	-	-	-	17	1,5
Antal studietimmar	616	-	-	12	108	-	-	-	-	-	-	-	-	-	736	66,9
<b>Matematik</b>																
Antal cirklar	397	21	24	25	103	12	1	49	8	-	-	-	-	-	640	
Antal deltagare	3 125	145	214	138	626	64	15	325	45	-	-	-	-	-	4 697	7,3
Antal män	1 537	130	135	73	402	43	5	236	21	-	-	-	-	-	2 582	4,0
Antal kvinnor	1 588	15	79	65	224	21	10	89	24	-	-	-	-	-	2 115	3,3
Antal studietimmar	20 612	699	1 592	2 083	3 278	794	9	2 903	561	-	-	-	-	-	32 531	50,8
<b>Numerisk analys</b>																
Antal cirklar	2	-	1	-	7	-	-	-	-	-	-	-	-	-	10	
Antal deltagare	26	-	9	-	83	-	-	-	-	-	-	-	-	-	118	11,8
Antal män	9	-	3	-	33	-	-	-	-	-	-	-	-	-	45	4,5
Antal kvinnor	17	-	6	-	50	-	-	-	-	-	-	-	-	-	73	7,3
Antal studietimmar	33	-	36	-	382	-	-	-	-	-	-	-	-	-	451	45,1
<b>Matematik, naturvetenskap (tvärvetenskapliga ämnen)</b>																
Antal cirklar	2	-	-	4	3	-	-	9	-	-	-	-	-	-	18	
Antal deltagare	15	-	-	32	16	-	-	89	-	-	-	-	-	-	152	8,4
Antal män	7	-	-	15	10	-	-	52	-	-	-	-	-	-	84	4,7
Antal kvinnor	8	-	-	17	6	-	-	37	-	-	-	-	-	-	68	3,8
Antal studietimmar	44	-	-	229	122	-	-	298	-	-	-	-	-	-	693	38,5
<b>Naturvetenskap</b>																
Antal cirklar	98	16	36	361	423	37	209	14	5	-	-	-	-	-	1 199	
Antal deltagare	839	129	370	3 188	3 696	249	1 454	94	25	-	-	-	-	-	10 044	8,4
Antal män	360	45	172	1 348	962	131	1 152	50	24	-	-	-	-	-	4 244	3,5
Antal kvinnor	479	84	198	1 840	2 734	118	302	44	1	-	-	-	-	-	5 800	4,8
Antal studietimmar	4 059	830	1 501	13 150	11 281	1 534	11 157	390	165	-	-	-	-	-	44 067	36,8

## 3. forts.

Ämnesgrupp	Studieförbund										Summa	Genomsnitt per cirkel	
	ABF	Bilda	FU	Sfr	SV	NBV	SISU	Mbsk	Sensus	TBV			
<b>Miljövärd (naturvetenskapligt inriktad)</b>													
Antal cirklar	22	2	-	17	141	30	64	5	4	-	-	285	
Antal deltagare	163	18	-	150	1 107	209	423	74	26	-	-	2 170	7,6
Antal män	81	4	-	66	619	136	338	39	14	-	-	1 297	4,6
Antal kvinnor	82	14	-	84	488	73	85	35	12	-	-	873	3,1
Antal studietimmar	1 148	58	-	903	4 223	1 016	1 855	210	209	-	-	9 622	33,8
<b>Matematik, naturvetenskap (övrigt)</b>													
Antal cirklar	16	1	6	4	29	-	-	9	-	-	-	65	
Antal deltagare	111	10	62	32	248	-	-	76	-	-	-	539	8,3
Antal män	34	5	36	16	131	-	-	52	-	-	-	274	4,2
Antal kvinnor	77	5	26	16	117	-	-	24	-	-	-	265	4,1
Antal studietimmar	593	16	141	81	872	-	-	172	-	-	-	1 875	28,8
<b>Summa Matematik, naturvetenskap</b>													
Antal cirklar	3 842	79	247	10 694	3 294	457	1 889	1 278	92	11	11	21 883	
Antal deltagare	35 091	707	2 397	96 564	30 516	3 257	13 863	12 422	819	94	94	194 730	8,9
Antal män	12 878	347	927	34 690	14 554	1 524	3 463	4 520	293	40	40	73 236	3,3
Antal kvinnor	22 213	360	1 470	60 874	15 962	1 733	10 400	7 902	526	54	54	121 494	5,6
Antal studietimmar	119 962	2 552	9 727	334 123	92 454	17 927	52 232	38 385	3 706	419	419	671 487	30,7
<b>Medicin, hälso- och sjukvård</b>													
<b>Farmaci</b>													
Antal cirklar	1	-	1	-	8	-	32	-	7	-	-	49	
Antal deltagare	12	-	14	-	62	-	261	-	46	-	-	395	8,1
Antal män	1	-	1	-	19	-	172	-	22	-	-	215	4,4
Antal kvinnor	11	-	13	-	43	-	89	-	24	-	-	180	3,7
Antal studietimmar	34	-	12	-	157	-	1 601	-	443	-	-	2 247	45,9
<b>Hälso- och sjukvård</b>													
Antal cirklar	3 859	18	5	222	1 862	434	186	184	164	35	35	6 969	
Antal deltagare	38 626	160	36	1 793	17 432	3 342	1 648	1 558	1 500	303	303	66 398	9,5
Antal män	10 735	14	6	367	4 192	919	397	431	235	88	88	17 384	2,5
Antal kvinnor	27 891	146	30	1 426	13 240	2 423	1 251	1 127	1 265	215	215	49 014	7,0
Antal studietimmar	115 806	355	178	9 421	49 311	15 760	3 795	4 328	4 871	860	860	204 685	29,4



## 3. forts.

Ämnesgrupp	Studieförbund										Summa	Genomsnitt per cirkel	
	ABF	Bilda	FU	Sifr	SV	NBV	SISU	Mbsk	Sensus	TBV			
<b>Summa Medicin, hälso- och sjukvård</b>													
Antal cirklar	5 939	41	151	594	3 322	581	2 113	192	278	61	13 272	9,4	
Antal deltagare	58 667	337	1 416	5 039	31 603	4 570	17 855	1 608	2 851	528	124 474	2,6	
Antal män	16 601	86	276	1 072	7 546	1 283	7 143	446	421	114	34 988	6,7	
Antal kvinnor	42 066	251	1 140	3 967	24 057	3 287	10 712	1 162	2 430	414	89 486	29,3	
Antal studietimmar	173 247	1 450	7 260	21 591	86 122	20 505	64 408	4 575	8 189	1 613	388 960		
<b>Samhällsvetenskap, information</b>													
<b>Arbetsmarknadspolitik</b>													
Antal cirklar	19	-	1	5	2	-	-	3	-	2	32	8,1	
Antal deltagare	159	-	6	20	26	-	-	28	-	19	258	4,5	
Antal män	105	-	-	16	11	-	-	9	-	3	144	3,6	
Antal kvinnor	54	-	6	4	15	-	-	19	-	16	114	30,9	
Antal studietimmar	498	-	16	308	54	-	-	96	-	18	990		
<b>Arbetsmijjö</b>													
Antal cirklar	404	-	23	8	27	8	5	9	-	24	508	10,2	
Antal deltagare	4 306	-	150	48	246	40	73	44	-	266	5 173	6,3	
Antal män	2 892	-	4	3	151	21	14	-	-	100	3 185	3,9	
Antal kvinnor	1 414	-	146	45	95	19	59	44	-	166	1 988	27,2	
Antal studietimmar	10 392	-	398	317	983	475	177	341	-	712	13 795		
<b>Avtalsfrågor</b>													
Antal cirklar	225	-	48	11	-	-	-	-	-	4	288	8,2	
Antal deltagare	1 961	-	318	47	-	-	-	-	-	42	2 368	4,6	
Antal män	1 254	-	10	47	-	-	-	-	-	4	1 315	3,7	
Antal kvinnor	707	-	308	-	-	-	-	-	-	38	1 053	20,4	
Antal studietimmar	4 576	-	609	627	-	-	-	-	-	72	5 884		
<b>Fackliga frågor</b>													
Antal cirklar	1 675	-	7	2	4	-	-	-	-	139	1 827	9,4	
Antal deltagare	15 850	-	50	14	40	-	-	-	-	1 259	17 213	4,4	
Antal män	7 768	-	18	12	14	-	-	-	-	269	8 081	5,0	
Antal kvinnor	8 082	-	32	2	26	-	-	-	-	990	9 132	21,1	
Antal studietimmar	35 849	-	120	96	60	-	-	-	-	2 484	38 609		





## 3. forts.

Ämnesgrupp	Studieförbund										Summa	Genomsnitt per cirkel	
	ABF	Bilda	FU	Sfr	SV	NBV	SISU	Mbsk	Sensus	TBV			
<b>Politiska ideologier</b>													
Antal cirklar	624	-	9	-	197	25	-	17	7	-	-	879	8,0
Antal deltagare	4 930	-	45	-	1 685	138	-	177	61	-	-	7 036	4,5
Antal män	2 829	-	23	-	904	84	-	93	32	-	-	3 965	3,5
Antal kvinnor	2 101	-	22	-	781	54	-	84	29	-	-	3 071	27,6
Antal studietimmar	16 245	-	702	-	4 797	1 892	-	513	125	-	-	24 274	
<b>Samhällsplanering</b>													
Antal cirklar	406	-	2	2	337	1	1	2	7	1	1	759	8,0
Antal deltagare	3 223	-	27	18	2 700	5	3	10	61	8	8	6 055	4,3
Antal män	1 832	-	13	6	1 383	3	2	4	34	-	-	3 277	3,7
Antal kvinnor	1 391	-	14	12	1 317	2	1	6	27	8	8	2 778	32,8
Antal studietimmar	14 451	-	86	45	10 051	9	17	50	169	18	18	24 896	
<b>Statskunskap</b>													
Antal cirklar	20	-	2	-	9	6	-	-	46	10	10	93	7,7
Antal deltagare	181	-	13	-	87	41	-	-	347	51	51	720	4,2
Antal män	97	-	4	-	51	32	-	-	186	24	24	394	3,5
Antal kvinnor	84	-	9	-	36	9	-	-	161	27	27	326	27,9
Antal studietimmar	578	-	148	-	118	162	-	-	1 260	328	328	2 594	
<b>Alkohol-narkotika-tobak</b>													
Antal cirklar	94	28	4	57	55	452	126	31	17	-	-	864	7,0
Antal deltagare	698	160	32	394	433	2 733	1 068	365	148	-	-	6 031	3,8
Antal män	452	94	28	158	120	1 355	832	157	114	-	-	3 310	3,1
Antal kvinnor	246	66	4	236	313	1 378	236	208	34	-	-	2 721	34,5
Antal studietimmar	4 017	1 016	300	4 317	1 508	14 455	2 574	725	883	-	-	29 795	
<b>Handikappprägor</b>													
Antal cirklar	445	7	8	61	363	11	48	5	104	-	-	1 052	7,6
Antal deltagare	3 653	59	77	458	2 667	111	358	44	597	-	-	8 024	2,6
Antal män	1 002	19	22	124	959	61	231	13	315	-	-	2 746	5,0
Antal kvinnor	2 651	40	55	334	1 708	50	127	31	282	-	-	5 278	35,0
Antal studietimmar	17 902	99	414	2 835	10 695	459	1 298	91	3 034	-	-	36 827	

## 3. forts.

Ämnesgrupp	Studieförbund										Summa	Genomsnitt per cirkel	
	ABF	Bilda	FU	Sfr	SV	NBV	SISU	Mbsk	Sensus	TBV			
<b>Socialpolitik</b>													
Antal cirklar	221	-	-	3	38	22	3	-	8	1	296	8,3	
Antal deltagare	1 802	-	-	34	325	189	16	-	70	8	2 444	3,3	
Antal män	783	-	-	7	135	54	7	-	5	-	991	4,9	
Antal kvinnor	1 019	-	-	27	190	135	9	-	65	8	1 453	33,0	
Antal studietimmar	6 883	-	-	130	915	1 470	45	-	322	9	9 774		
<b>Övriga sociala ämnen</b>													
Antal cirklar	1 266	875	53	807	637	165	10	219	687	17	4 736	8,5	
Antal deltagare	9 844	8 199	425	6 632	5 115	1 182	68	2 287	6 328	160	40 240	2,6	
Antal män	3 783	2 334	82	1 915	1 475	363	57	752	1 572	32	12 365	5,9	
Antal kvinnor	6 061	5 865	343	4 717	3 640	819	11	1 535	4 756	128	27 875	37,4	
Antal studietimmar	52 636	27 215	1 643	37 083	21 404	8 080	493	7 537	20 410	646	177 147		
<b>Statistik</b>													
Antal cirklar	-	-	-	1	-	-	-	-	-	-	1	5,0	
Antal deltagare	-	-	-	5	-	-	-	-	-	-	5	4,0	
Antal män	-	-	-	4	-	-	-	-	-	-	4	1,0	
Antal kvinnor	-	-	-	1	-	-	-	-	-	-	1	18,0	
Antal studietimmar	-	-	-	18	-	-	-	-	-	-	18		
<b>Samhällsvetenskap, information (tvärvetenskapliga ämnen)</b>													
Antal cirklar	251	4	162	101	243	22	3	76	15	1	878	8,5	
Antal deltagare	2 214	30	1 192	682	2 343	146	25	647	212	13	7 504	3,4	
Antal män	846	15	524	322	802	83	7	293	74	13	2 979	5,2	
Antal kvinnor	1 368	15	668	360	1 541	63	18	354	138	-	4 525	44,9	
Antal studietimmar	10 386	73	6 130	11 864	6 647	852	53	3 032	379	33	39 449		
<b>Samhällskunskap (allmän)</b>													
Antal cirklar	2 002	55	55	122	513	201	22	41	95	1	3 107	8,2	
Antal deltagare	16 202	536	394	831	4 629	1 392	227	368	944	7	25 530	3,7	
Antal män	7 427	257	200	346	1 965	617	160	141	458	-	11 571	4,5	
Antal kvinnor	8 775	279	194	485	2 664	775	67	227	486	7	13 959	50,9	
Antal studietimmar	108 015	2 629	4 288	10 131	16 229	10 048	333	1 639	4 734	40	158 086		

## 3. forts.

Ämnesgrupp	Studieförbund										Summa	Genomsnitt per cirkel
	ABF	Bilda	FU	Sfr	SV	NBV	SISU	Mbsk	Sensus	TBV		
<b>Miljövärd (samhällsvetenskaplig inriktning)</b>												
Antal cirklar	89	5	2	219	115	52	9	10	36	7	544	7,8
Antal deltagare	683	25	13	1 613	966	337	65	92	341	125	4 260	3,9
Antal män	347	20	8	706	603	190	36	50	144	21	2 125	3,9
Antal kvinnor	336	5	5	907	363	147	29	42	197	104	2 135	3,9
Antal studietimmar	5 719	264	130	8 478	2 844	1 685	263	338	717	165	20 603	37,9
<b>Svenskt samhällsliv för invandrare</b>												
Antal cirklar	365	32	55	220	196	75	-	25	50	-	1 018	7,3
Antal deltagare	2 623	338	342	1 478	1 580	517	-	184	416	-	7 478	3,7
Antal män	1 273	204	115	859	792	264	-	123	179	-	3 809	3,6
Antal kvinnor	1 350	134	227	619	788	253	-	61	237	-	3 669	53,6
Antal studietimmar	22 019	1 616	4 903	10 022	8 704	3 767	-	1 227	2 295	-	54 553	
<b>Samhällskunskap - arbetslivsorientering (tvärvetenskapliga ämnen)</b>												
Antal cirklar	79	2	-	12	12	-	-	1	19	-	125	7,2
Antal deltagare	583	19	-	86	89	-	-	5	124	-	906	3,7
Antal män	333	19	-	34	42	-	-	4	34	-	466	3,5
Antal kvinnor	250	-	-	52	47	-	-	1	90	-	440	47,7
Antal studietimmar	3 737	100	-	1 066	338	-	-	24	697	-	5 962	
<b>Samhällsvetenskap, information (övrigt)</b>												
Antal cirklar	352	3	13	16	242	19	8	13	24	16	706	8,7
Antal deltagare	3 027	41	68	120	2 173	119	117	131	195	153	6 144	4,5
Antal män	1 537	17	52	76	1 106	67	98	65	68	90	3 176	4,2
Antal kvinnor	1 490	24	16	44	1 067	52	19	66	127	63	2 968	37,0
Antal studietimmar	14 429	67	1 056	982	7 273	832	281	340	582	307	26 149	
<b>Deklaration - beskattning</b>												
Antal cirklar	3	-	1	-	2	-	-	-	-	-	6	7,8
Antal deltagare	33	-	4	-	10	-	-	-	-	-	47	3,7
Antal män	16	-	-	-	6	-	-	-	-	-	22	4,2
Antal kvinnor	17	-	4	-	4	-	-	-	-	-	25	18,7
Antal studietimmar	49	-	30	-	33	-	-	-	-	-	112	

## 3. forts.

Ämnesgrupp	Studieförbund										Summa	Genomsnitt per cirkel			
	ABF	Bilda	FU	Sifr	SV	NBV	SISU	Mbsk	Sensus	TBV					
<b>Summa Samhällsvetenskap, information</b>															
Antal cirklar	17 764	1 491	1 285	3 772	6 112	1 981	24 690	2 479	2 229	639	62 442				
Antal deltagare	141 300	13 147	9 878	25 715	48 231	12 704	183 983	18 743	19 315	5 337	478 353	7,7			
Antal män	70 529	5 065	3 980	12 260	22 340	6 399	123 430	9 597	7 651	1 759	263 010	4,2			
Antal kvinnor	70 771	8 082	5 898	13 455	25 891	6 305	60 553	9 146	11 664	3 578	215 343	3,4			
Antal studietimmar	671 753	53 228	68 849	194 571	178 725	82 547	745 962	102 764	77 397	17 950	2 193 746	35,1			
<b>Språk</b>															
<b>Engelska</b>															
Antal cirklar	2 381	35	1 299	168	889	107	4	843	74	282	6 082				
Antal deltagare	18 903	247	11 113	1 190	6 874	784	27	6 650	479	2 204	48 471	8,0			
Antal män	5 874	78	3 699	399	2 097	299	5	1 829	127	766	15 173	2,5			
Antal kvinnor	13 029	169	7 414	791	4 777	485	22	4 821	352	1 438	33 298	5,5			
Antal studietimmar	70 946	1 168	34 633	5 947	24 096	3 535	365	21 670	2 222	7 820	172 402	28,3			
<b>Franska</b>															
Antal cirklar	115	1	464	54	183	7	-	487	17	21	1 349				
Antal deltagare	919	4	4 303	427	1 329	49	-	3 873	143	173	11 220	8,3			
Antal män	273	4	1 409	139	366	7	-	1 175	15	54	3 442	2,6			
Antal kvinnor	646	-	2 894	288	963	42	-	2 698	128	119	7 778	5,8			
Antal studietimmar	2 949	68	10 996	1 402	4 120	143	-	11 095	301	505	31 579	23,4			
<b>Klassiska språk (grekiska, latin)</b>															
Antal cirklar	60	1	59	2	17	3	-	47	3	3	195				
Antal deltagare	486	6	551	13	129	27	-	305	22	27	1 566	8,0			
Antal män	133	1	190	4	40	9	-	140	6	13	536	2,7			
Antal kvinnor	353	5	361	9	89	18	-	165	16	14	1 030	5,3			
Antal studietimmar	1 566	20	1 172	48	355	126	-	959	37	104	4 387	22,5			
<b>Ryska</b>															
Antal cirklar	53	-	57	15	35	5	-	74	1	4	244				
Antal deltagare	365	-	405	94	210	33	-	490	4	21	1 622	6,6			
Antal män	155	-	162	38	76	10	-	259	3	14	717	2,9			
Antal kvinnor	210	-	243	56	134	23	-	231	1	7	905	3,7			
Antal studietimmar	1 372	-	1 166	432	664	103	-	1 622	30	72	5 461	22,4			

## 3. forts.

Ämnesgrupp	Studieförbund										Summa	Genomsnitt per cirkel	
	ABF	Bilda	FU	Sifr	SV	NBV	SISU	Mbsk	Sensus	TBV			
<b>Spanska</b>													
Antal cirklar	761	9	711	116	378	28	-	742	5	57	2 807	8,3	
Antal deltagare	6 008	54	6 675	789	2 944	161	-	6 154	37	497	23 319	2,9	
Antal män	1 973	21	2 358	337	1 009	50	-	2 089	11	193	8 041	5,4	
Antal kvinnor	4 035	33	4 317	452	1 935	111	-	4 065	26	304	15 278	25,8	
Antal studietimmar	23 054	186	17 841	3 542	9 021	957	-	16 349	188	1 261	72 399		
<b>Svenska</b>													
Antal cirklar	847	13	810	148	551	36	-	305	46	20	2 776	8,5	
Antal deltagare	6 725	111	8 855	971	3 380	228	-	2 678	434	114	23 496	3,1	
Antal män	2 539	41	3 486	334	1 427	84	-	445	156	23	8 535	5,4	
Antal kvinnor	4 186	70	5 369	637	1 953	144	-	2 233	278	91	14 961	39,0	
Antal studietimmar	33 367	387	36 736	7 166	17 145	1 526	-	9 268	1 949	597	108 141		
<b>Svenska för invandrare</b>													
Antal cirklar	730	208	220	123	442	116	-	213	177	1	2 230	8,3	
Antal deltagare	5 342	1 567	2 401	858	4 365	877	-	1 753	1 299	3	18 465	3,6	
Antal män	2 109	749	970	274	2 230	494	-	576	569	2	7 973	4,7	
Antal kvinnor	3 233	818	1 431	584	2 135	383	-	1 177	730	1	10 492	53,0	
Antal studietimmar	48 081	8 950	9 341	6 772	18 913	7 507	-	9 425	9 083	60	118 132		
<b>Nordiska språk</b>													
Antal cirklar	37	2	5	1	25	-	-	17	1	2	90	8,2	
Antal deltagare	328	6	53	5	202	-	-	122	5	16	737	3,0	
Antal män	133	2	14	3	70	-	-	40	4	8	274	5,1	
Antal kvinnor	195	4	39	2	132	-	-	82	1	8	463	24,5	
Antal studietimmar	934	28	120	22	583	-	-	396	75	45	2 203		
<b>Tyska</b>													
Antal cirklar	161	-	201	40	126	11	-	179	-	38	756	7,5	
Antal deltagare	1 111	-	1 706	343	876	61	-	1 350	-	237	5 684	2,9	
Antal män	438	-	626	137	319	24	-	530	-	142	2 216	4,6	
Antal kvinnor	673	-	1 080	206	557	37	-	820	-	95	3 468	25,5	
Antal studietimmar	4 199	-	5 626	912	3 062	364	-	4 133	-	964	19 260		



## 3. forts.

Ämnesgrupp	Studieförbund										Summa	Genomsnitt per cirkel	
	ABF	Bilda	FU	Sfr	SV	NBV	SISU	Mbsk	Sensus	TBV			
<b>Övriga språk</b>													
Antal cirklar	482	24	359	131	246	104	-	314	40	6	1 706	7,9	
Antal deltagare	3 876	156	3 003	1 004	1 935	613	-	2 428	338	49	13 402	3,7	
Antal män	1 999	87	1 432	398	794	316	-	1 146	154	14	6 340	4,1	
Antal kvinnor	1 877	69	1 571	606	1 141	297	-	1 282	184	35	7 062	43,5	
Antal studietimmar	22 784	1 101	12 720	8 950	9 348	6 229	-	11 303	1 695	142	74 272		
<b>Summa Språk</b>													
Antal cirklar	7 042	459	4 930	1 083	3 546	522	6	3 916	441	466	22 411	8,1	
Antal deltagare	54 853	3 527	45 983	7 845	27 403	3 611	42	31 664	3 390	3 591	181 909	3,0	
Antal män	20 782	1 835	16 643	3 066	10 509	1 632	6	9 962	1 236	1 289	66 960	5,1	
Antal kvinnor	34 071	1 692	29 340	4 779	16 894	1 979	36	21 702	2 154	2 302	114 949	34,6	
Antal studietimmar	277 213	22 908	153 485	53 094	108 450	26 656	423	103 242	17 969	12 175	775 615		
<b>Teknik</b>													
<b>Arkitektur, bygganläggning, lantmäteri</b>													
Antal cirklar	56	11	-	7	33	13	129	6	8	-	263	7,1	
Antal deltagare	359	59	-	40	284	96	914	63	48	-	1 863	4,8	
Antal män	302	31	-	36	238	50	531	38	38	-	1 264	2,3	
Antal kvinnor	57	28	-	4	46	46	383	25	10	-	599	37,1	
Antal studietimmar	2 891	412	-	275	1 732	672	3 166	288	320	-	9 756		
<b>Dator teknik</b>													
Antal cirklar	389	14	213	118	801	453	93	102	118	155	2 456	6,5	
Antal deltagare	2 861	73	1 615	596	5 458	2 544	512	823	557	907	15 946	3,8	
Antal män	1 548	65	737	535	2 984	1 749	353	523	298	436	9 228	2,7	
Antal kvinnor	1 313	8	878	61	2 474	795	159	300	259	471	6 718	40,4	
Antal studietimmar	14 204	1 060	6 691	6 379	25 353	22 559	5 521	3 793	5 850	7 793	99 203		
<b>Elektroteknik</b>													
Antal cirklar	19	-	-	8	45	17	-	5	41	3	138	5,0	
Antal deltagare	105	-	-	49	197	70	-	56	189	27	693	4,3	
Antal män	91	-	-	49	166	69	-	50	144	27	596	0,7	
Antal kvinnor	14	-	-	-	31	1	-	6	45	-	97	79,0	
Antal studietimmar	851	-	-	1 339	3 154	1 176	-	66	4 146	170	10 902		



## 3. forts.

Ämnesgrupp	Studieförbund										Summa	Genomsnitt per cirkel	
	ABF	Bilda	FU	Sfr	SV	NBV	SISU	Mbsk	Sensus	TBV			
<b>Mät-, styr- och reglerteknik</b>													
Antal cirklar	2	-	-	-	3	-	1	-	-	-	-	6	9,0
Antal deltagare	14	-	-	-	31	-	9	-	-	-	-	54	7,8
Antal män	10	-	-	-	28	-	9	-	-	-	-	47	1,2
Antal kvinnor	4	-	-	-	3	-	-	-	-	-	-	7	28,0
Antal studietimmar	65	-	-	-	70	-	33	-	-	-	-	168	
<b>Tillverknings- och produktionsteknik</b>													
Antal cirklar	22	-	2	10	20	4	11	4	1	1	4	74	6,3
Antal deltagare	130	-	11	71	129	20	79	15	11	11	15	466	5,4
Antal män	105	-	10	62	104	16	77	14	9	9	14	397	0,9
Antal kvinnor	25	-	1	9	25	4	2	1	2	2	1	69	68,4
Antal studietimmar	1 420	-	120	509	989	320	1 094	558	48	48	558	5 058	
<b>Navigation</b>													
Antal cirklar	234	13	197	41	109	67	344	833	26	26	13	1 877	10,1
Antal deltagare	2 359	103	2 102	380	1 037	820	2 354	9 332	300	300	141	18 928	7,4
Antal män	1 737	59	1 501	285	813	593	1 900	6 663	164	164	113	13 828	2,7
Antal kvinnor	622	44	601	95	224	227	454	2 669	136	136	28	5 100	34,7
Antal studietimmar	7 836	504	6 920	1 524	3 386	1 877	15 222	26 248	1 173	1 173	511	65 201	
<b>Trafik, trafiksäkerhet</b>													
Antal cirklar	500	2	8	144	332	191	257	68	12	12	13	1 527	9,4
Antal deltagare	4 805	16	62	1 446	3 602	1 525	2 021	605	129	129	156	14 367	6,1
Antal män	2 989	12	24	1 041	2 163	977	1 483	370	125	125	93	9 277	3,3
Antal kvinnor	1 816	4	38	405	1 439	548	538	235	4	4	63	5 090	28,2
Antal studietimmar	14 961	85	468	4 019	7 191	6 166	6 890	2 016	1 065	1 065	217	43 078	
<b>Transport</b>													
Antal cirklar	-	-	1	1	2	13	-	1	-	-	-	18	5,7
Antal deltagare	-	-	19	3	15	58	-	7	-	-	-	102	4,3
Antal män	-	-	16	3	15	41	-	3	-	-	-	78	1,3
Antal kvinnor	-	-	3	-	-	17	-	4	-	-	-	24	51,8
Antal studietimmar	-	-	12	32	52	821	-	15	-	-	-	932	

## 3. forts.

Ämnesgrupp	Studieförbund										Summa	Genomsnitt per cirkel		
	ABF	Bilda	FU	Sfr	SV	NBV	SISU	Mbsk	Sensus	TBV				
<b>Summa Teknik</b>														
Antal cirklar	1 372	47	431	449	1 503	798	852	1 102	215	187	6 956	8,1		
Antal deltagare	11 525	287	3 901	3 304	12 219	5 353	6 023	11 400	1 302	1 257	56 571	5,5		
Antal män	7 493	203	2 360	2 558	7 795	3 695	4 462	8 115	843	693	38 217	2,6		
Antal kvinnor	4 032	84	1 541	746	4 424	1 658	1 561	3 285	459	564	18 354	38,8		
Antal studietimmar	51 639	3 181	14 691	21 208	48 566	36 289	34 052	37 851	13 414	8 788	269 679			
<b>Teknik ..</b>														
<b>Teknik, (tvärvetenskapliga ämnen)</b>														
Antal cirklar	28	2	2	10	28	12	39	-	17	-	138	6,2		
Antal deltagare	185	13	21	56	158	72	275	-	76	-	856	5,4		
Antal män	150	13	16	53	120	65	250	-	75	-	742	0,8		
Antal kvinnor	35	-	5	3	38	7	25	-	1	-	114	60,0		
Antal studietimmar	1 816	186	26	286	1 503	835	2 225	-	1 399	-	8 276			
<b>Teknik, (övrigt)</b>														
Antal cirklar	216	12	237	61	291	88	17	19	14	5	960	5,5		
Antal deltagare	1 196	93	1 236	333	1 695	403	119	154	60	39	5 328	4,7		
Antal män	1 017	85	972	273	1 491	350	91	113	54	31	4 477	0,9		
Antal kvinnor	179	8	264	60	204	53	28	41	6	8	851	80,0		
Antal studietimmar	11 473	1 143	32 541	3 581	18 702	6 448	651	467	1 526	288	76 820			
<b>Summa Teknik ..</b>														
Antal cirklar	244	14	239	78	319	100	56	19	31	5	1 105	5,6		
Antal deltagare	1 381	106	1 257	435	1 853	475	394	154	136	39	6 230	4,7		
Antal män	1 167	98	988	337	1 611	415	341	113	129	31	5 230	0,9		
Antal kvinnor	214	8	269	98	242	60	53	41	7	8	1 000	77,1		
Antal studietimmar	13 289	1 329	32 567	4 002	20 205	7 283	2 876	467	2 925	288	85 231			
<b>Ämnesgrupper ej hänförliga till andra huvudämnesgrupper</b>														
<b>Gymnastik, friidrott, idrott</b>														
Antal cirklar	550	95	13	244	945	239	315	267	379	15	3 062	9,2		
Antal deltagare	5 242	933	121	2 059	9 172	1 888	2 568	2 547	3 639	151	28 320	4,0		
Antal män	2 057	374	6	757	3 503	1 153	1 470	861	1 879	44	12 104	5,3		
Antal kvinnor	3 185	559	115	1 302	5 669	735	1 098	1 686	1 760	107	16 216	39,0		
Antal studietimmar	24 603	3 565	268	8 054	29 102	12 330	17 919	7 793	15 402	444	119 480			

## 3. forts.

Ämnesgrupp	Studieförbund										Summa	Genomsnitt per cirkel	
	ABF	Bilda	FU	Sfr	SV	NBV	SISU	Mbsk	Sensus	TBV			
<b>Boendekunskap</b>													
Antal cirklar	28	-	6	1	33	4	-	-	2	-	74		
Antal deltagare	236	-	50	5	221	16	-	-	15	-	543	7,3	
Antal män	78	-	5	-	90	-	-	-	7	-	180	2,4	
Antal kvinnor	158	-	45	5	131	16	-	-	8	-	363	4,9	
Antal studietimmar	616	-	191	36	1 353	214	-	-	181	-	2 591	35,0	
<b>Klädsömnad - klädvård</b>													
Antal cirklar	893	20	167	234	454	150	16	508	8	4	2 454		
Antal deltagare	6 323	201	1 323	1 333	3 310	854	122	4 082	55	33	17 636	7,2	
Antal män	300	13	79	96	379	102	1	89	1	-	1 060	0,4	
Antal kvinnor	6 023	188	1 244	1 237	2 931	752	121	3 993	54	33	16 576	6,8	
Antal studietimmar	41 229	922	12 701	21 335	21 161	8 869	1 000	33 579	321	179	141 296	57,6	
<b>Konsument- och varukännedom</b>													
Antal cirklar	87	15	5	30	81	13	183	-	9	-	423		
Antal deltagare	789	105	54	254	736	74	1 455	-	58	-	3 525	8,3	
Antal män	249	84	11	197	251	50	746	-	19	-	1 607	3,8	
Antal kvinnor	540	21	43	57	485	24	709	-	39	-	1 918	4,5	
Antal studietimmar	3 020	336	265	976	2 111	541	4 236	-	581	-	12 066	28,5	
<b>Matlagning</b>													
Antal cirklar	2 201	175	198	470	1 696	416	45	743	175	16	6 135		
Antal deltagare	16 711	1 243	1 341	3 276	12 391	2 624	355	6 302	1 248	107	45 598	7,4	
Antal män	7 652	482	491	1 358	6 425	1 080	118	3 725	604	67	22 002	3,6	
Antal kvinnor	9 059	761	850	1 918	5 966	1 544	237	2 577	644	40	23 596	3,8	
Antal studietimmar	100 218	6 911	12 502	29 909	60 287	19 368	2 173	31 077	7 492	806	270 743	44,1	
<b>Social service</b>													
Antal cirklar	18	9	-	4	60	1	-	1	13	-	106		
Antal deltagare	179	61	-	33	604	9	-	4	102	-	992	9,4	
Antal män	68	30	-	1	187	5	-	4	20	-	315	3,0	
Antal kvinnor	111	31	-	32	417	4	-	-	82	-	677	6,4	
Antal studietimmar	714	256	-	175	1 712	20	-	12	279	-	3 168	29,9	

## 3. forts.

Ämnesgrupp	Studieförbund										Summa	Genomsnitt per cirkel	
	ABF	Bilda	FU	Sfr	SV	NBV	SISU	Mbsk	Sensus	TBV			
<b>Integrerat</b>													
Antal cirklar	153	33	29	252	468	55	411	17	82	-	1 500		
Antal deltagare	1 369	338	277	1 416	3 973	348	3 212	163	827	-	11 923	7,9	
Antal män	498	165	40	794	1 526	187	1 904	46	301	-	5 461	3,6	
Antal kvinnor	871	173	237	622	2 447	161	1 308	117	526	-	6 462	4,3	
Antal studietimmar	6 773	1 283	1 133	10 872	17 440	2 388	8 234	617	3 345	-	52 085	34,7	
<b>Introduktionskurs</b>													
Antal cirklar	-	-	-	8	-	-	-	-	-	-	8		
Antal deltagare	-	-	-	39	-	-	-	-	-	-	39	4,9	
Antal män	-	-	-	15	-	-	-	-	-	-	15	1,9	
Antal kvinnor	-	-	-	24	-	-	-	-	-	-	24	3,0	
Antal studietimmar	-	-	-	810	-	-	-	-	-	-	810	101,3	
<b>Sjukvård tolkning</b>													
Antal cirklar	-	-	4	1	-	-	-	-	-	-	5		
Antal deltagare	-	-	40	9	-	-	-	-	-	-	49	9,8	
Antal män	-	-	18	2	-	-	-	-	-	-	20	4,0	
Antal kvinnor	-	-	22	7	-	-	-	-	-	-	29	5,8	
Antal studietimmar	-	-	132	60	-	-	-	-	-	-	192	38,4	
<b>Övrig tolkning</b>													
Antal cirklar	-	-	4	25	-	-	-	-	-	-	29		
Antal deltagare	-	-	74	176	-	-	-	-	-	-	250	8,6	
Antal män	-	-	29	124	-	-	-	-	-	-	153	5,3	
Antal kvinnor	-	-	45	52	-	-	-	-	-	-	97	3,3	
Antal studietimmar	-	-	154	1 597	-	-	-	-	-	-	1 751	60,4	
<b>Övriga ämnen</b>													
Antal cirklar	633	282	1	173	1 711	384	116	357	202	213	4 072		
Antal deltagare	5 266	2 152	21	1 359	14 583	2 611	826	3 949	1 773	1 985	34 525	8,5	
Antal män	2 126	976	5	377	6 128	1 158	607	1 442	643	714	14 176	3,5	
Antal kvinnor	3 140	1 176	16	982	8 455	1 453	219	2 507	1 130	1 271	20 349	5,0	
Antal studietimmar	26 929	11 226	18	8 586	55 099	17 211	3 761	9 144	9 173	7 581	148 728	36,5	

## 3. forts.

Ämnesgrupp	Studieförbund										Summa	Genomsnitt per cirkel	
	ABF	Bilda	FU	Sfr	SV	NBV	SISU	Mbsk	Sensus	TBV			
<b>Summa Ämnesgrupper ej hänförliga till andra huvudämnesgrupper</b>													
Antal cirklar	4 565	629	429	1 445	5 448	1 262	1 086	1 893	870	248	17 875		
Antal deltagare	36 133	5 033	3 320	9 977	44 990	8 424	8 538	17 047	7 717	2 276	143 455	8,0	
Antal män	13 040	2 124	691	3 724	18 489	3 735	4 846	6 167	3 474	825	57 115	3,2	
Antal kvinnor	23 093	2 909	2 629	6 253	26 501	4 689	3 692	10 880	4 243	1 451	86 340	4,8	
Antal studietimmar	204 168	24 499	27 442	82 476	188 265	60 941	37 323	82 222	36 774	9 010	753 120	42,1	
<b>Summa Samtliga ämnen</b>													
Antal cirklar	86 106	13 847	15 713	38 349	55 062	14 431	38 050	22 794	19 918	7 819	312 089		
Antal deltagare	695 528	117 577	140 382	266 825	464 731	98 970	287 378	194 479	219 058	47 173	2 532 101	8,1	
Antal män	279 742	51 737	46 950	129 988	176 768	43 386	178 425	70 129	72 718	26 895	1 076 738	3,5	
Antal kvinnor	415 786	65 840	93 432	136 837	287 963	55 584	108 953	124 350	146 340	20 278	1 455 363	4,7	
Antal studietimmar	3 604 400	588 955	767 961	1 929 042	1 960 482	661 779	1 168 255	961 090	839 088	512 426	12 993 478	41,6	

#### 4. Studiecirklar 1975/76 – 2003. Antal cirklar, deltagare och studietimmar fördelade efter studieförbund.

4. Study circles 1975/76 – 2003. Number of circles, participants, and study hours by adult educational associations.

Studieförbund	Verksamhetsåret 1975/76				Verksamhetsåret 1976/77			
	Antal cirklar	Deltagare Totalt	Kvinnor	Studietimmar	Antal cirklar	Deltagare Totalt	Kvinnor	Studietimmar
ABF	83 555	763 120	436 187	2 434 798	88 525	806 222	459 310	2 676 038
FS <sup>1</sup>	11 489	149 193	87 784	298 409	11 178	145 120	85 665	305 944
FU	21 774	200 076	121 567	643 981	21 973	201 866	125 112	678 133
KFUK-KFUM <sup>2</sup>	2 355	27 562	16 279	61 842	2 232	27 144	16 333	59 792
Mbsk	31 281	270 211	171 470	956 839	31 616	273 309	177 130	968 722
NBV	14 908	128 760	82 502	451 098	15 596	133 522	85 401	486 818
Sensus <sup>2</sup>								
Sfr	14 684	118 894	65 344	477 527	16 311	134 144	74 039	567 222
SISU <sup>3</sup>								
SKS <sup>2</sup>	16 608	212 791	141 836	481 927	18 696	238 000	156 986	548 114
SV	48 015	408 691	257 292	1 432 386	51 308	437 450	280 570	1 583 690
TBV	27 513	264 485	147 451	867 657	31 633	303 868	168 031	954 379
<b>Summa samtliga studieförbund</b>	<b>272 182</b>	<b>2 543 783</b>	<b>1 527 712</b>	<b>8 106 464</b>	<b>289 068</b>	<b>2 700 645</b>	<b>1 628 577</b>	<b>8 828 852</b>

Studieförbund	Verksamhetsåret 1977/78				Verksamhetsåret 1978/79			
	Antal cirklar	Deltagare Totalt	Kvinnor	Studietimmar	Antal cirklar	Deltagare Totalt	Kvinnor	Studietimmar
ABF	105 258	966 146	545 597	3 160 260	101 366	912 207	533 931	3 068 157
FS <sup>1</sup>	10 797	141 850	84 379	311 381	10 881	141 015	83 973	320 293
FU	22 493	207 058	132 016	724 017	22 797	209 203	135 549	751 520
KFUK-KFUM <sup>2</sup>	2 415	29 239	17 618	69 450	2 421	28 504	17 767	72 403
Mbsk	34 234	295 619	192 205	1 065 088	36 179	310 067	202 656	1 174 809
NBV	16 201	139 418	89 739	509 204	16 838	143 575	92 444	540 996
Sensus <sup>2</sup>								
Sfr	19 909	163 288	88 333	685 106	21 986	178 605	95 282	767 485
SISU <sup>3</sup>								
SKS <sup>2</sup>	20 835	262 959	169 657	617 424	21 131	266 585	175 564	658 653
SV	55 841	474 083	291 563	1 716 181	56 925	479 987	303 720	1 823 257
TBV	33 196	317 435	185 257	1 009 833	33 214	316 297	193 324	1 014 545
<b>Summa samtliga studieförbund</b>	<b>321 179</b>	<b>2 997 095</b>	<b>1 796 364</b>	<b>9 867 944</b>	<b>323 738</b>	<b>2 986 045</b>	<b>1 834 210</b>	<b>10 192 118</b>

Studieförbund	Verksamhetsåret 1979/80				Verksamhetsåret 1980/81			
	Antal cirklar	Deltagare Totalt	Kvinnor	Studietimmar	Antal cirklar	Deltagare Totalt	Kvinnor	Studietimmar
ABF	105 160	920 377	525 841	3 321 918	98 740	861 569	503 027	3 175 865
FS <sup>1</sup>	11 170	143 934	85 152	343 851	11 001	145 187	85 512	336 924
FU	23 905	218 535	140 232	815 109	23 038	210 962	135 659	802 722
KFUK-KFUM <sup>2</sup>	2 565	29 734	18 319	77 699	2 502	29 195	18 174	77 982
Mbsk	36 828	312 397	204 205	1 228 252	34 054	294 890	196 884	1 175 066
NBV	16 695	140 945	90 790	547 142	16 392	138 425	89 125	537 080
Sensus <sup>2</sup>								
Sfr	24 568	198 761	109 846	887 335	21 198	174 078	97 862	785 559
SISU <sup>3</sup>								
SKS <sup>2</sup>	21 052	268 678	181 004	660 974	18 803	244 367	165 770	601 485
SV	60 704	506 536	314 541	1 948 394	54 556	459 333	293 075	1 784 759
TBV	32 234	296 537	174 220	1 070 875	31 252	288 144	171 363	1 058 567
<b>Summa samtliga studieförbund</b>	<b>334 881</b>	<b>3 036 434</b>	<b>1 844 150</b>	<b>10 901 549</b>	<b>311 536</b>	<b>2 846 150</b>	<b>1 756 451</b>	<b>10 336 009</b>

1. FS byter namn fr.o.m. år 2003 till Bilda (Studieförbundet Bilda för kyrka och samhälle).

2. SKS och KFUK/KFUM ingår fr.o.m. år 2002 i redovisningen för Sensus studieförbund.

3. SISU bildades först år 1985.

## 4. forts.

Studieförbund	Verksamhetsåret 1981/82				Verksamhetsåret 1982/83			
	Antal cirklar	Deltagare Totalt	Kvinnor	Studie- timmar	Antal cirklar	Deltagare Totalt	Kvinnor	Studie- timmar
ABF	82 935	712 700	419 041	2 533 958	82 872	708 365	420 848	2 553 379
FS <sup>1</sup>	9 181	97 471	58 840	263 373	8 539	89 852	54 345	248 837
FU	19 651	179 556	118 465	633 203	18 692	164 692	106 378	612 963
KFUK-KFUM <sup>2</sup>	2 075	19 747	13 270	59 344	2 093	20 131	13 344	59 579
Mbsk	30 788	268 031	183 368	967 568	29 925	250 858	161 719	950 034
NBV	13 807	113 026	74 839	422 978	13 594	109 630	72 917	415 200
Sensus <sup>2</sup>								
Sfr	19 052	158 259	86 352	658 316	20 124	163 159	81 533	688 351
SISU <sup>3</sup>								
SKS <sup>2</sup>	10 819	107 076	75 878	316 383	10 941	108 672	76 517	313 174
SV	49 419	408 459	258 926	1 509 089	49 470	399 251	255 239	1 539 365
TBV	27 046	246 366	150 570	844 011	27 459	245 790	145 805	842 019
<b>Summa samtliga studieförbund</b>	<b>264 773</b>	<b>2 310 691</b>	<b>1 439 549</b>	<b>8 208 223</b>	<b>263 709</b>	<b>2 260 400</b>	<b>1 388 645</b>	<b>8 222 901</b>

Studieförbund	Verksamhetsåret 1983/84				Verksamhetsåret 1984/85			
	Antal cirklar	Deltagare Totalt	Kvinnor	Studie- timmar	Antal cirklar	Deltagare Totalt	Kvinnor	Studie- timmar
ABF	87 838	749 958	439 592	2 703 054	88 359	754 257	443 216	2 744 594
FS <sup>1</sup>	9 065	94 476	57 204	269 469	9 401	98 773	59 451	277 927
FU	19 277	170 895	107 910	629 809	19 730	175 389	107 467	630 971
KFUK-KFUM <sup>2</sup>	2 573	23 950	15 119	72 883	3 125	27 709	16 840	94 988
Mbsk	30 610	258 836	162 746	967 398	30 601	257 039	164 226	976 507
NBV	14 229	113 408	73 693	436 155	14 772	118 449	76 112	451 716
Sensus <sup>2</sup>								
Sfr	22 681	184 259	87 748	776 507	23 874	192 847	89 137	838 357
SISU <sup>3</sup>								
SKS <sup>2</sup>	12 512	124 913	85 190	357 608	12 209	119 486	83 568	362 598
SV	53 332	433 691	269 416	1 623 635	53 169	432 337	270 787	1 659 130
TBV	29 606	266 543	155 751	903 181	29 042	257 312	150 836	899 025
<b>Summa samtliga studieförbund</b>	<b>281 723</b>	<b>2 420 929</b>	<b>1 454 369</b>	<b>8 739 699</b>	<b>284 282</b>	<b>2 433 598</b>	<b>1 461 640</b>	<b>8 935 813</b>

Studieförbund	Verksamhetsåret 1985/86				Verksamhetsåret 1986/87			
	Antal cirklar	Deltagare Totalt	Kvinnor	Studie- timmar	Antal cirklar	Deltagare Totalt	Kvinnor	Studie- timmar
ABF	89 024	757 165	448 792	2 781 465	94 029	799 142	472 031	2 934 950
FS <sup>1</sup>	9 465	99 276	59 367	276 260	10 512	107 822	64 537	310 011
FU	19 801	175 896	107 158	647 856	20 555	184 215	110 946	688 411
KFUK-KFUM <sup>2</sup>	2 977	26 115	15 786	94 014	3 412	29 577	17 545	108 92
Mbsk	32 838	271 280	160 948	1 039 357	34 165	277 616	159 019	1 134 80
NBV	15 560	123 557	77 037	477 463	16 228	128 781	80 886	505 73
Sensus <sup>2</sup>								
Sfr	25 379	201 144	92 672	896 130	26 039	202 106	94 205	943 570
SISU <sup>3</sup>					3 482	31 401	9 799	78 180
SKS <sup>2</sup>	12 539	120 286	80 529	373 863	13 637	130 779	90 365	415 214
SV	55 665	451 584	278 971	1 716 954	57 151	463 900	290 424	1 766 910
TBV	28 831	248 310	144 381	923 705	29 339	255 760	154 383	951 190
<b>Summa samtliga studieförbund</b>	<b>292 079</b>	<b>2 474 613</b>	<b>1 465 641</b>	<b>9 227 067</b>	<b>308 549</b>	<b>2 611 099</b>	<b>1 544 140</b>	<b>9 837 903</b>

1. FS byter namn fr.o.m. år 2003 till Bilda (Studieförbundet Bilda för kyrka och samhälle).

2. SKS och KFUK/KFUM ingår fr.o.m. år 2002 i redovisningen för Sensus studieförbund.

3. SISU bildades först år 1985.

## 4. forts.

Studieförbund	Verksamhetsåret 1987/88				Verksamhetsåret 1988/89			
	Antal cirklar	Deltagare Totalt	Kvinnor	Studie-timmar	Antal cirklar	Deltagare Totalt	Kvinnor	Studie-timmar
ABF	97 288	825 555	482 534	3 060 702	96 458	805 139	478 292	3 019 313
FS <sup>1</sup>	11 077	115 158	68 935	326 575	10 869	111 879	68 470	322 838
FU	20 148	178 744	112 684	699 206	20 570	179 497	111 312	685 696
KFUK-KFUM <sup>2</sup>	3 416	29 456	17 233	110 713	3 527	29 734	17 354	117 972
Mbsk	32 775	268 448	141 650	1 104 824	32 169	260 851	140 922	1 090 293
NBV	16 576	131 006	81 902	527 192	16 527	131 561	83 096	534 793
Sensus <sup>2</sup>								
Sfr	27 314	208 497	94 770	1 025 177	28 497	216 606	97 917	1 094 508
SISU	5 122	46 185	14 742	111 513	6 770	60 464	21 028	158 265
SKS <sup>2</sup>	12 916	124 419	87 057	395 189	13 062	123 792	86 088	393 518
SV	58 680	479 828	298 480	1 824 080	57 503	468 766	295 017	1 789 733
TBV	26 732	236 371	146 946	855 693	24 235	212 202	134 896	776 693
<b>Summa samtliga studieförbund</b>	<b>312 044</b>	<b>2 643 667</b>	<b>1 546 933</b>	<b>10 040 864</b>	<b>310 187</b>	<b>2 600 491</b>	<b>1 534 392</b>	<b>9 983 622</b>

Studieförbund	Verksamhetsåret 1989/90				Verksamhetsåret 1990/91			
	Antal cirklar	Deltagare Totalt	Kvinnor	Studie-timmar	Antal cirklar	Deltagare Totalt	Kvinnor	Studie-timmar
ABF	98 679	822 508	496 665	3 139 695	102 305	853 553	507 193	3 310 630
FS <sup>1</sup>	10 899	112 892	68 467	320 904	11 903	120 623	72 176	360 762
FU	20 452	180 251	112 165	710 218	21 462	185 486	119 265	777 883
KFUK-KFUM <sup>2</sup>	4 093	33 484	18 523	140 156	4 616	36 837	19 757	159 991
Mbsk	33 076	268 229	143 885	1 129 843	35 630	287 465	158 003	1 244 396
NBV	15 843	126 459	79 388	513 371	17 253	135 233	83 542	567 439
Sensus <sup>2</sup>								
Sfr	30 060	226 364	101 759	1 169 722	35 582	267 681	119 767	1 401 760
SISU	8 931	80 232	28 852	206 720	13 163	116 556	41 918	319 471
SKS <sup>2</sup>	12 873	122 411	84 316	400 304	14 078	131 161	87 409	453 805
SV	56 650	463 345	291 168	1 772 138	62 492	516 047	309 673	1 960 081
TBV	24 000	208 538	133 416	779 024	25 248	217 170	140 412	842 665
<b>Summa samtliga studieförbund</b>	<b>315 556</b>	<b>2 644 713</b>	<b>1 558 604</b>	<b>10 282 095</b>	<b>343 732</b>	<b>2 867 812</b>	<b>1 659 115</b>	<b>11 398 883</b>

Studieförbund	Verksamhetsåret 1991/92				Verksamhetsåret 1992/93			
	Antal cirklar	Deltagare Totalt	Kvinnor	Studie-timmar	Antal cirklar	Deltagare Totalt	Kvinnor	Studie-timmar
ABF	97 512	845 025	487 944	3 213 406	88 395	760 290	446 805	3 039 912
FS <sup>1</sup>	13 007	139 853	84 266	403 254	13 260	142 184	86 828	403 724
FU	18 380	160 304	104 074	657 405	17 114	149 866	95 736	648 484
KFUK-KFUM <sup>2</sup>	3 939	32 536	17 880	142 680	3 980	36 659	17 720	146 565
Mbsk	32 561	279 672	175 638	1 153 657	29 770	255 753	159 741	1 105 472
NBV	17 514	136 768	82 941	581 376	16 122	118 194	69 337	534 315
Sensus <sup>2</sup>								
Sfr	27 584	215 233	100 985	1 142 449	30 264	227 276	108 823	1 264 312
SISU	16 652	143 253	49 909	409 854	20 097	160 615	57 220	520 699
SKS <sup>2</sup>	15 719	180 453	107 050	527 039	16 770	186 863	115 102	557 559
SV	56 577	489 810	294 375	1 746 761	57 539	489 693	288 347	1 846 261
TBV	23 890	205 872	119 453	825 073	23 539	196 080	114 180	810 356
<b>Summa samtliga studieförbund</b>	<b>323 335</b>	<b>2 828 779</b>	<b>1 624 515</b>	<b>10 802 954</b>	<b>316 850</b>	<b>2 723 473</b>	<b>1 559 839</b>	<b>10 877 659</b>

1. FS byter namn fr.o.m. år 2003 till Bilda (Studieförbundet Bilda för kyrka och samhälle).

2. SKS och KFUK/KFUM ingår fr.o.m. år 2002 i redovisningen för Sensus studieförbund.

## 4. forts.

Studieförbund	Verksamhetsåret 1993/94				Verksamhetsåret 1994/95			
	Antal cirklar	Deltagare Totalt	Kvinnor	Studie-timmar	Antal cirklar	Deltagare Totalt	Kvinnor	Studie-timmar
ABF	97 441	823 626	479 426	3 536 025	100 986	853 026	507 613	3 655 459
FS <sup>1</sup>	13 134	136 554	83 017	412 200	12 676	124 702	77 678	411 828
FU	18 510	160 714	98 831	733 783	18 015	162 118	109 065	720 173
KFUK-KFUM <sup>2</sup>	4 072	32 900	17 201	154 852	4 064	33 536	18 031	155 951
Mbsk	29 233	249 784	157 476	1 128 163	29 317	249 519	157 664	1 160 646
NBV	16 292	125 221	73 717	550 102	18 103	136 491	81 686	612 463
Sensus <sup>2</sup>								
Sfr	32 618	242 511	117 615	1 337 079	34 546	257 877	129 026	1 433 614
SISU	21 860	169 966	63 563	541 440	25 944	198 458	76 069	641 674
SKS <sup>2</sup>	16 221	180 801	117 562	560 104	16 138	179 112	111 267	553 057
SV	58 158	492 568	289 887	1 936 762	59 508	506 690	293 693	2 030 219
TBV	22 157	180 431	104 464	796 901	23 090	186 447	113 087	829 948
<b>Summa samtliga studieförbund</b>	<b>329 696</b>	<b>2 795 076</b>	<b>1 602 759</b>	<b>11 687 411</b>	<b>342 387</b>	<b>2 887 976</b>	<b>1 674 879</b>	<b>12 205 032</b>

Studieförbund	1996 (12 månader)				Kalenderåret 1997			
	Antal cirklar	Deltagare Totalt	Kvinnor	Studie-timmar	Antal cirklar	Deltagare Totalt	Kvinnor	Studie-timmar
ABF	96 869	825 088	487 104	3 578 225	97 604	829 819	494 797	3 594 096
FS <sup>1</sup>	13 604	131 635	81 441	437 924	15 927	145 062	88 741	505 956
FU	18 611	166 043	109 208	796 73	18 262	162 860	106 082	792 741
KFUK-KFUM <sup>2</sup>	3 667	31 689	17 510	142 831	3 872	33 666	19 255	151 927
Mbsk	28 382	244 609	156 141	1 164 767	26 161	230 387	146 026	1 069 422
NBV	18 634	140 127	82 029	630 170	21 556	157 296	89 201	736 871
Sensus <sup>2</sup>								
Sfr	31 704	234 229	119 617	1 364 090	34 417	253 533	128 243	1 500 080
SISU	24 822	190 949	77 377	602 689	28 356	209 751	83 740	707 207
SKS <sup>2</sup>	15 702	171 635	114 395	538 834	17 079	186 114	124 483	606 207
SV	55 003	493 861	286 671	1 907 935	59 315	526 069	307 092	2 081 623
TBV	20 047	157 926	94 412	802 261	13 518	109 799	62 421	581 283
<b>Summa samtliga studieförbund</b>	<b>327 045</b>	<b>2 787 791</b>	<b>1 625 907</b>	<b>11 966 458</b>	<b>336 067</b>	<b>2 844 356</b>	<b>1 650 081</b>	<b>12 327 476</b>

Studieförbund	Kalenderåret 1998				Kalenderåret 1999			
	Antal cirklar	Deltagare Totalt	Kvinnor	Studie-timmar	Antal cirklar	Deltagare Totalt	Kvinnor	Studie-timmar
ABF	96 149	827 985	484 383	3 612 700	97 428	834 578	491 230	3 725 652
FS <sup>1</sup>	15 650	139 711	85 036	519 266	15 938	140 513	83 739	546 309
FU	17 868	161 128	106 393	806 410	17 302	158 389	104 625	795 600
KFUK-KFUM <sup>2</sup>	3 879	32 817	18 984	153 330	3 593	32 038	15 843	142 788
Mbsk	25 099	222 888	141 524	1 001 590	24 957	223 369	143 092	981 162
NBV	21 659	154 897	85 445	763 953	22 415	158 822	88 235	840 311
Sensus <sup>2</sup>								
Sfr	35 516	261 009	129 486	1 608 923	36 202	267 778	133 543	1 658 138
SISU	29 639	224 775	85 662	785 779	32 818	236 759	92 828	921 999
SKS <sup>2</sup>	17 186	197 438	124 904	615 487	17 604	198 218	127 554	645 312
SV	58 453	507 693	304 784	2 096 655	57 569	514 689	302 588	2 082 363
TBV	10 719	85 338	45 661	493 988	10 270	79 135	40 660	513 189
<b>Summa samtliga studieförbund</b>	<b>331 817</b>	<b>2 815 679</b>	<b>1 612 262</b>	<b>12 458 081</b>	<b>336 096</b>	<b>2 844 288</b>	<b>1 623 937</b>	<b>12 852 823</b>

1. FS byter namn fr.o.m. år 2003 till Bilda (Studieförbundet Bilda för kyrka och samhälle).

2. SKS och KFUK/KFUM ingår fr.o.m. år 2002 i redovisningen för Sensus studieförbund.

## 4. forts.

Studieförbund	Kalenderåret 2000				Kalenderåret 2001			
	Antal cirklar	Deltagare Totalt	Kvinnor	Studie-timmar	Antal cirklar	Deltagare Totalt	Kvinnor	Studie-timmar
ABF	96 875	826 565	492 638	3 728 584	89 864	747 997	445 082	3 661 473
FS <sup>1</sup>	15 588	136 336	78 747	611 404	15 366	129 266	71 890	644 846
FU	16 919	153 369	100 648	788 297	16 787	151 921	99 723	799 752
KFUK-KFUM <sup>2</sup>	3 478	32 868	15 825	149 581	3 498	30 183	14 970	170 480
Mbsk	24 111	218 754	142 079	947 635	22 523	202 680	128 816	934 171
NBV	19 366	138 563	79 513	838 819	16 839	119 422	69 428	754 848
Sensus <sup>2</sup>								
Sfr	37 025	270 385	137 811	1 786 504	37 238	267 401	137 696	1 870 361
SISU	36 116	261 859	102 562	1 037 169	35 282	259 002	92 283	1 082 802
SKS <sup>2</sup>	17 533	202 461	128 906	664 021	17 057	195 644	130 524	671 232
SV	57 649	506 105	297 172	2 115 271	57 736	504 607	299 632	2 152 783
TBV	9 586	69 656	34 895	514 707	8 166	53 812	24 776	496 624
<b>Summa samtliga studieförbund</b>	<b>334 246</b>	<b>2 816 921</b>	<b>1 610 796</b>	<b>13 181 992</b>	<b>320 356</b>	<b>2 661 935</b>	<b>1 521 820</b>	<b>13 239 872</b>

Studieförbund	Kalenderåret 2002				Kalenderåret 2003			
	Antal cirklar	Deltagare Totalt	Kvinnor	Studie-timmar	Antal cirklar	Deltagare Totalt	Kvinnor	Studie-timmar
ABF	88 915	730 794	438 085	3 744 209	86 106	695 528	415 786	3 604 400
FS/Bilda <sup>1</sup>	13 594	117 006	65 483	584 860	13 847	117 577	65 840	588 955
FU	16 515	146 106	96 278	827 961	15 713	140 382	93 432	767 961
KFUK-KFUM <sup>2</sup>								
Mbsk	22 986	201 990	128 616	1 014 553	22 794	194 479	124 350	961 090
NBV	16 066	112 755	64 239	747 961	14 431	98 970	55 584	661 779
Sensus <sup>2</sup>								
Sfr	37 011	261 640	135 944	1 869 856	38 349	266 825	136 837	1 929 042
SISU	36 893	275 255	106 354	1 142 622	38 050	287 378	108 953	1 168 255
SKS <sup>2</sup>								
SV	56 026	475 263	293 036	2 075 958	55 062	464 731	287 963	1 960 482
TBV	8 733	56 234	26 069	568 178	7 819	47 173	20 278	512 426
<b>Summa samtliga studieförbund</b>	<b>316 843</b>	<b>2 597 518</b>	<b>1 499 334</b>	<b>13 411 984</b>	<b>312 089</b>	<b>2 532 101</b>	<b>1 610 796</b>	<b>12 993 478</b>

1. FS byter namn fr.o.m. år 2003 till Bilda (Studieförbundet Bilda för kyrka och samhälle).

2. SKS och KFUK/KFUM ingår fr.o.m. år 2002 i redovisningen för Sensus studieförbund.

**5a. Kulturprogram fördelad efter typ av verksamhet och studieförbund 2003. Antal arrangemang och deltagare.**  
 5a. Cultural programmes by type of activity and adult educational associations 2003. Number of events and participants.

Kulturprogram	Studieförbund											Summa 2003	Procentuell förändring		
	ABF	Bilda	FU	Sfr	SV	NBV	SISU	Mbsk	Sensus	TBV					
<b>Föreläsning</b>															
Antal arrangemang	14 449	7 995	7 051	12 328	8 933	2 609	5 427	6 913	10 018	2 174				77 897	7,0
Antal deltagare	608 915	395 544	279 675	435 845	381 285	94 233	230 686	156 384	377 652	49 855				3 010 074	5,4
<b>Sång/musik</b>															
Antal arrangemang	20 720	11 180	2 452	4 618	12 314	3 687	1 409	2 474	13 814	604				73 272	-0,8
Antal deltagare	1 878 494	819 041	124 442	606 786	740 977	250 559	512 828	217 093	1 229 077	74 292				6 453 589	0,5
<b>Dramatisk framställning</b>															
Antal arrangemang	4 322	751	1 368	2 545	2 086	654	3 619	612	1 395	786				18 138	-6,8
Antal deltagare	444 913	57 528	74 785	253 891	213 597	77 263	192 892	56 730	111 898	34 990				1 518 487	-10,5
<b>Film/foto/bild</b>															
Antal arrangemang	2 308	1 340	2 325	1 983	963	624	649	206	622	90				11 110	3,7
Antal deltagare	120 392	29 009	55 750	66 348	47 102	21 081	89 121	7 505	31 234	1 329				468 871	-2,9
<b>Dans</b>															
Antal arrangemang	1 656	249	211	479	779	260	770	366	257	97				5 124	10,0
Antal deltagare	233 101	47 908	47 933	60 690	108 351	25 416	333 177	31 160	43 825	6 899				938 460	22,8
<b>Utställningar</b>															
Antal arrangemang	2 307	504	280	1 496	1 150	345	1 988	1 420	1 139	162				10 791	6,7
Antal deltagare	308 257	74 366	30 862	265 632	187 335	60 730	325 450	203 250	137 426	8 864				1 602 172	5,4
<b>Litteratur</b>															
Antal arrangemang	1 273	218	56	261	692	128	79	54	265	4				3 030	-14,1
Antal deltagare	57 272	5 552	3 059	7 071	21 531	4 690	7 702	2 116	7 604	240				116 837	-12,9

## 5a. Forts

Kulturprogram	Studieförbund											Summa 2003	Procentuell förändring			
	ABF	Bilda	FU	Sfr	SV	NBV	SISU	Mbsk	Sensus	TBV						
<b>Konst/konsthantverk</b>																
Antal arrangemang	1 204	195	320	295	1 165	162	97	186	280	47				3 951		-4,6
Antal deltagare	109 508	13 561	13 140	37 167	104 767	6 424	9 343	9 040	11 946	900				315 796		-37,1
<b>Tvårkulturell verksamhet</b>																
Antal arrangemang	1 297	3 198	326	3 422	2 812	573	947	735	2 519	131				15 960		3,1
Antal deltagare	143 805	207 576	18 307	164 656	192 162	39 098	254 738	19 305	129 849	25 159				1 194 655		-1,5
<b>Kulturprogram summa</b>																
Antal arrangemang	49 536	25 630	14 389	27 427	30 894	9 042	14 985	12 966	30 309	4 095				219 273		2,1
Antal deltagare	3 904 657	1 650 085	647 953	1 898 086	1 997 107	579 494	1 955 937	702 583	2 080 511	202 528				15 618 941		0,2

## 5b. Annan gruppverksamhet fördelad efter studieförbund 2003. Antal arrangemang och deltagare.

5b. Other popular adult education by adult educational associations 2003. Number of events and participants.

Annan gruppverksamhet	Studieförbund											Summa 2003	Procentuell förändring			
	ABF	Bilda	FU	Sfr	SV	NBV	SISU	Mbsk	Sensus	TBV						
Antal arrangemang	8 035	7 001	2 080	4 778	4 096	1 552	31 705	3 184	5 492	1 586				69 509		6,6
Antal deltagare	100 231	102 823	24 868	45 718	48 100	15 445	294 495	34 679	80 391	21 414				768 164		6,6

## 6. Kulturprogram 2003. Antal arrangemang och deltagare länsvis

6. Cultural programmes 2003. Number of events and participants, by county.

Län	Antal		Antal deltagare per	
	Arrangemang	Deltagare	Arrangemang	1 000 invånare
Stockholms	26 203	1 806 516	69	971
Uppsala	7 418	469 889	63	1 564
Södermanlands	3 804	300 367	79	1 154
Östergötlands	12 715	948 819	75	2 287
Jönköpings	9 244	948 555	103	2 886
Kronobergs	5 237	461 767	88	2 602
Kalmar	7 149	459 335	64	1 956
Gotlands	2 518	220 888	88	3 839
Blekinge	3 841	252 738	66	1 686
Skåne	20 563	1 377 422	67	1 195
Hallands	5 817	464 967	80	1 653
Västra Götalands	36 232	2 350 323	65	1 551
Värmlands	13 213	865 473	66	3 164
Örebro	8 931	594 421	67	2 170
Västmanlands	4 638	427 097	92	1 642
Dalarnas	7 557	499 691	66	1 807
Gävleborgs	11 973	649 552	54	2 346
Västernorrlands	8 352	704 926	84	2 888
Jämtlands	4 483	359 392	80	2 816
Västerbottens	10 096	693 042	69	2 708
Norrbottnens	9 289	763 761	82	3 020
<b>Hela riket</b>	<b>219 273</b>	<b>15 618 941</b>	<b>71</b>	<b>1 740</b>

## 7. Andel deltagare i kulturprogram 2003 efter huvudtyp av program. Länsvis procentuell fördelning.

7. Share of participants in cultural programmes 2003 by main type of programme and county, in per cent.

Län	Andel deltagare fördelade efter programtyp							Summa
	Föreläsning	Sång/ musik	Dramatisk framställning (inkl, dans)	Film/ foto/ bild	Utställ- ningar	Tvärkulturell verksamhet	Övrigt <sup>1</sup>	
Stockholms	25,3	31,9	21,0	1,9	10,6	6,5	2,9	100
Uppsala	24,1	36,8	14,1	2,7	9,2	9,6	3,4	100
Södermanlands	16,0	41,5	10,5	2,9	12,9	14	2,2	100
Östergötlands	17,1	44,4	17,9	2,7	10,9	4,9	2,1	100
Jönköpings	11,8	44,5	18,7	1,6	9,9	11,4	2,2	100
Kronobergs	17,9	40,8	19,3	2,2	9,8	7,3	2,6	100
Kalmar	22,7	45,7	10,4	2,1	7,0	11,3	0,8	100
Gotlands	15,4	29,3	11,0	18,8	15,3	8,4	1,7	100
Blekinge	21,0	49,3	12,3	2,9	4,8	6,7	2,9	100
Skåne	21,4	42,8	14,0	3,6	12,3	3,1	2,7	100
Hallands	18,6	34,0	9,2	1,8	14,7	16,6	5,1	100
Västra Götalands	23,3	37,8	14,4	4,1	11,3	7,3	1,9	100
Värmlands	16,2	45,7	10,3	2,7	13,0	8,3	3,8	100
Örebro	20,5	48,5	11,9	2,0	9,1	6,3	1,6	100
Västmanlands	14,3	48,0	15,6	2,6	13,0	5,2	1,4	100
Dalarnas	16,8	43,6	12,7	5,3	6,9	11,9	2,7	100
Gävleborgs	15,2	39,0	22,7	2,2	11,5	7,3	2,1	100
Västernorrlands	12,5	57,6	13,2	0,7	5,2	5,1	5,7	100
Jämtlands	18,1	45,5	14,0	3,4	9,3	6,1	3,6	100
Västerbottens	18,3	51,4	11,6	3,9	5,5	6,4	2,8	100
<b>Hela riket</b>	<b>19,3</b>	<b>41,3</b>	<b>15,7</b>	<b>3</b>	<b>10,3</b>	<b>7,6</b>	<b>2,8</b>	<b>100</b>

1. Konst/konsthantverk, litteratur

## 8. Studiecirkel och kulturprogram 2003. Deltagare per 1000 invånare i kommuner och län.

8. Study circles and cultural programmes 2003. By participants per capita, municipalities and provinces.

Län/kommun	Deltagare per 1000 inv.		Län/kommun	Deltagare per 1000 inv.	
	Studiecirkel 2003	Kulturprogram 2003		Studiecirkel 2003	Kulturprogram 2003
<b>Stockholms län</b>	<b>206</b>	<b>971</b>	<b>Östergötlands län (forts.)</b>		
Upplands Väsby	219	1 192	Linköping	297	2 495
Vallentuna	96	501	Norrköping	317	1 792
Österåker	127	924	Söderköping	261	2 891
Värmdö	86	477	Motala	264	2 643
Järfälla	387	1 246	Vadstena	328	3 308
Ekerö	211	444	Mjölby	283	2 058
Huddinge	179	1 176			
Botkyrka	207	1 422	<b>Jönköpings län</b>	<b>315</b>	<b>2 886</b>
Salem	70	408	Aneby	311	2 919
Haninge	138	578	Gnosjö	213	1 665
Tyresö	136	417	Mullsjö	224	1 244
Upplands-Bro	165	692	Habo	189	849
Nykvam	91	511	Gislaved	318	2 215
Täby	156	334	Vaggeryd	363	3 144
Danderyd	125	210	Jönköping	292	2 539
Sollentuna	182	486	Nässjö	408	3 585
Stockholm	237	879	Värnamo	392	3 448
Södertälje	310	3 560	Sävsjö	286	3 880
Nacka	87	173	Vetlanda	296	2 347
Sundbyberg	290	2 070	Eksjö	400	7 040
Solna	195	949	Tranås	264	2 705
Lidingö	97	175			
Vaxholm	126	722	<b>Kronobergs län</b>	<b>341</b>	<b>2 602</b>
Norrtälje	267	1 477	Uppvidinge	413	3 039
Sigtuna	131	500	Lessebo	401	1 697
Nynäshamn	108	948	Tingsryd	385	2 919
			Alvesta	290	1 479
<b>Uppsala län</b>	<b>245</b>	<b>1 564</b>	Älmhult	237	1 413
Häbo	161	694	Markaryd	335	2 329
Älvkarleby	333	1 917	Växjö	359	3 273
Knivsta	75	173	Ljungby	321	2 249
Tierp	281	1 125			
Uppsala	253	1 707	<b>Kalmar län</b>	<b>325</b>	<b>1 956</b>
Enköping	249	2 108	Högsby	381	2 426
Östhammar	265	1 224	Torsås	221	1 572
			Mörbylånga	213	1 088
<b>Södermanlands län</b>	<b>308</b>	<b>1 154</b>	Hultsfred	570	2 219
Vingåker	283	2 111	Mönsterås	309	2 350
Gnesta	238	550	Emmaboda	400	1 439
Nyköping	337	1 020	Kalmar	288	1 543
Oxelösund	243	764	Nybro	378	1 938
Flen	364	1 078	Oskarshamn	298	1 880
Katrineholm	352	1 908	Västervik	342	2 098
Eskilstuna	325	1 135	Vimmerby	351	2 726
Strängnäs	245	1 007	Borgholm	204	3 512
Trosa	141	317			
			<b>Gotlands län</b>	<b>355</b>	<b>3 839</b>
<b>Östergötlands län</b>	<b>289</b>	<b>2 287</b>	Gotland	355	3 839
Ödeshög	208	5 238			
Ydre	261	2 554	<b>Blekinge län</b>	<b>344</b>	<b>1 686</b>
Kinda	222	1 958	Olofström	364	1 736
Boxholm	256	2 326	Karlskrona	359	1 516
Åtvidaberg	276	2 680	Ronneby	286	1 227
Finspång	243	1 647	Karlshamn	371	2 270
Valdemarsvik	172	2 504			

## 8. forts

Län/kommun	Deltagare per 1000 inv.		Län/kommun	Deltagare per 1000 inv.	
	Studiecirklar 2003	Kulturprogram 2003		Studiecirklar 2003	Kulturprogram 2003
<b>Blekinge län (forts.)</b>			<b>Västra Götalands län (forts.)</b>		
Sölvesborg	326	1 804	Färgelanda	239	2 124
			Ale	251	703
<b>Skåne län</b>	<b>236</b>	<b>1 195</b>	Lerum	267	1 771
Svalöv	238	1 142	Vårgårda	252	1 576
Staffanstorps	133	630	Bollebygd	319	1 418
Burlöv	138	894	Grästorp	353	1 793
Vellinge	196	862	Essunga	282	1 654
Östra Göinge	157	1 414	Karlsborg	280	3 355
Örkelljunga	251	808	Gullspång	181	1 664
Bjuv	121	262	Tranemo	218	492
Kävlinge	156	247	Bengtsfors	259	2 729
Lomma	244	877	Mellerud	274	2 248
Svedala	216	964	Lilla Edet	202	755
Skurup	159	160	Mark	273	653
Sjöbo	155	667	Svenljunga	245	802
Hörby	235	844	Herrljunga	296	1 508
Höör	222	782	Vara	296	2 413
Tomelilla	234	925	Götene	296	2 761
Bromölla	230	1 059	Tibro	342	2 091
Osby	229	1 500	Töreboda	252	5 479
Perstorp	244	1 337	Göteborg	337	1 399
Klippan	202	1 619	Mölnadal	218	428
Åstorp	142	366	Kungälv	241	941
Båstad	126	705	Lysekil	222	1 240
Malmö	254	1 213	Udevalla	335	2 346
Lund	302	1 517	Strömstad	199	2 006
Landskrona	231	1 124	Vänersborg	288	973
Helsingborg	218	1 493	Trollhättan	296	1 323
Höganäs	204	751	Alingsås	332	2 091
Eslöv	217	684	Borås	366	1 741
Ystad	297	1 592	Ulricehamn	284	1 097
Trelleborg	368	2 076	Åmål	299	1 663
Kristianstad	233	1 274	Mariestad	300	1 562
Simrishamn	287	1 909	Lidköping	332	1 830
Ängelholm	226	882	Skara	286	1 999
Hässleholm	239	1 653	Skövde	315	1 649
			Hjo	302	958
<b>Hallands län</b>	<b>289</b>	<b>1 653</b>	Tidaholm	484	4 276
Hylte	149	3 065	Falköping	482	3 076
Halmstad	300	1 979			
Laholm	256	880	<b>Värmlands län</b>	<b>278</b>	<b>3 164</b>
Falkenberg	350	1 376	Kil	208	1 204
Varberg	362	2 155	Eda	186	3 212
Kungsbacka	214	1 035	Torsby	345	4 429
			Storfors	230	1 925
<b>Västra Götalands län</b>	<b>306</b>	<b>1 551</b>	Hammarö	187	1 543
Härryda	217	931	Munkfors	396	1 612
Partille	298	1 554	Forshaga	198	1 698
Öckerö	136	3 442	Grums	251	2 080
Stenungsund	311	1 196	Årjäng	189	1 509
Tjörn	228	449	Sunne	304	2 390
Orust	245	1 308	Karlstad	297	3 962
Sotenäs	180	1 708	Kristinehamn	279	2 197
Munkedal	245	1 621	Filipstad	276	2 570
Tanum	269	1 937	Hagfors	316	4 215
Dals-Ed	160	561	Arvika	274	5 078

## 8. forts.

Län/kommun	Deltagare per 1000 inv.		Län/kommun	Deltagare per 1000 inv.	
	Studiecirklar 2003	Kulturprogram 2003		Studiecirklar 2003	Kulturprogram 2003
<b>Värmlands län (forts.)</b>			<b>Gävleborgs län (forts.)</b>		
Säffle	367	2 850	Hudiksvall	369	1 081
<b>Örebro län</b>	<b>321</b>	<b>2 170</b>	<b>Västernorrlands län</b>	<b>327</b>	<b>2 888</b>
Lekeberg	224	8 959	Ånge	329	1 516
Laxå	444	3 264	Timrå	166	1 720
Hallsberg	344	1 746	Härnösand	361	2 268
Degerfors	249	1 749	Sundsvall	242	2 115
Hällefors	211	1 769	Kramfors	482	7 048
Ljusnarsberg	226	714	Sollefteå	537	4 567
Örebro	349	2 381	Örnsköldsvik	369	2 933
Kumla	392	1 152	<b>Jämtlands län</b>	<b>313</b>	<b>2 816</b>
Askersund	279	1 468	Ragunda	314	1 493
Karlskoga	329	1 500	Bräcke	252	2 557
Nora	209	896	Krokoms	293	2 225
Lindesberg	245	2 237	Strömsund	333	2 508
<b>Västmanlands län</b>	<b>260</b>	<b>1 642</b>	Åre	388	6 496
Skinnskatteberg	211	2 198	Berg	282	3 946
Surahammar	206	701	Härjedalen	176	1 006
Heby	198	1 285	Östersund	338	2 775
Kungsör	308	859	<b>Västerbottens län</b>	<b>475</b>	<b>2 708</b>
Hallstahammar	444	2 675	Nordmaling	473	1 353
Norberg	140	1 129	Bjurholm	586	2 820
Västerås	239	1 655	Vindeln	384	2 106
Sala	233	653	Robertsfors	626	3 192
Fagersta	247	1 548	Norsjö	751	2 914
Köping	354	832	Malå	599	1 722
Arboga	283	5 094	Storuman	694	3 382
<b>Dalarnas län</b>	<b>275</b>	<b>1 807</b>	Sorsele	518	3 641
Vansbro	303	1 179	Dorotea	702	1 257
Malung	257	1 426	Vännäs	404	4 328
Gagnef	243	2 146	Vilhelmina	664	4 517
Leksand	319	3 259	Åsele	749	7 428
Rättvik	346	5 259	Umeå	406	2 131
Orsa	299	2 614	Lycksele	659	3 285
Älvdalen	249	3 301	Skellefteå	455	3 004
Smedjebacken	237	854	<b>Norrbottens län</b>	<b>370</b>	<b>3 020</b>
Mora	265	1 196	Arvidsjaur	634	4 174
Falun	247	1 134	Arjeplog	518	6 949
Borlänge	276	1 101	Jokkmokk	737	4 223
Säter	255	1 089	Överkalix	552	6 854
Hedemora	272	1 894	Kalix	545	3 650
Avesta	313	2 515	Övertorneå	491	2 650
Ludvika	296	2 261	Pajala	586	2 990
<b>Gävleborgs län</b>	<b>377</b>	<b>2 346</b>	Gällivare	270	1 470
Ockelbo	304	3 007	Älvsbyn	362	3 130
Hofors	641	4 097	Luleå	254	2 927
Ovanåker	253	5 213	Piteå	322	2 421
Nordanstig	234	1 034	Boden	415	3 287
Ljusdal	361	2 083	Haparanda	520	4 212
Gävle	350	1 969	Kiruna	333	2 516
Sandviken	351	2 107	<b>Hela Riket</b>	<b>282</b>	<b>1 740</b>
Söderhamn	442	3 411			
Bollnäs	478	3 194			

## Fakta om statistiken

---

### Definitioner och förklaringar

#### Studieförbundens verksamhet

*Studiecirkeln* är en liten grupp människor som, under en längre tid, återkommande träffas och planmässigt bedriver studier eller utövar kulturverksamhet under ledning av godkänd ledare. I studiecirkeln bygger arbetet på deltagarnas eget kunskapssökande utifrån upplevda behov och intressen. Arbetsformerna ska präglas av demokratiska värderingar där människors erfarenhetsutbyte och egna analyser sätts i förgrunden. Studierna förutsätter deltagarnas aktiva insats i planering och genomförande.

*Kulturprogram* är verksamhet eller produktion som framförs eller redovisas inför publik. Programmen mäts i bl. a. antal arrangemang och kan inte redovisas efter kön. Kulturprogram kan även anordnas av föreläsningsföreningar och andra ideella föreningar. Statistik över dessa redovisas inte i denna rapport.

*Annan gruppverksamhet* är gruppverksamhet som inte uppfyller de organisatoriska och pedagogiska kraven för studiecirkelverksamhet. Antalet sammankomster kan vara färre, deltagarna kan vara fler, och också yngre. Denna verksamhet är en friare och mer flexibel form av statbidragsberättigad verksamhet. Annan gruppverksamhet kallades före år 2001 för ”övrig folkbildningsverksamhet”.

#### ABF - Arbetarnas bildningsförbund

Bildades 1912. Bland medlemmarna märks organisationer inom arbetarrörelsen, konsumentkooperationen, hyresgäströrelsen samt andra organisationer som handikapporganisationer och invandrarorganisationer.

#### Bilda - Studieförbundet Bilda för kyrka och samhälle

Före detta FS, se nedan.

#### FS<sup>1</sup> - Frikyrkliga studieförbundet

Bildades 1947, har som medlemmar frikyrkliga organisationer och invandrar-kyrkor. År 2003 bytte de namn till Bilda för kyrka och samhälle.

#### FU - Folkuniversitetet

Bildades 1942, är en sammanslutning av de fem stiftelserna, Kursverksamheterna vid Stockholms, Uppsala, Göteborgs, Lund och Umeå universitet.

#### KFUK - KFUM:s studieförbund

Bildades 1929. Medlemmar är KFUK-KFUM:s riksförbund (KFUK = kristliga förbundet av unga kvinnor, KFUM = Kristliga förbundet av unga män) och Evangeliska Fosterlandsstiftelsen. KFUK-KFUM:s studieförbund blev medlem i Sensus studieförbund kalenderåret 2002.

#### Mbsk - Studieförbundet Medborgarskolan

Bildades 1940. Medlemmar är organisationer inom Moderata samlingspartiet och vissa andra organisationer som Aktiv Ungdom och Förbundet Aktiva Seniorer.

---

1. Frikyrkliga studieförbundet heter fr.o.m. den 1 april 2003 Studieförbundet Bilda för kyrka och samhälle.

**NBV - Nykterhetsrörelsens bildningsverksamhet**

Bildades 1971 genom sammanslagning av tre studieförbund inom nykterhetsrörelsen, bildade 1894, 1904 och 1909. Medlemmar är nykterhetsorganisationer och hälsoorganisationer.

**Sensus studieförbund**

Den 1 maj år 2002 gick Sensus studieförbund och KFUK-KFUM:s studieförbund samman under namnet Sensus studieförbund. Sensus studieförbund har 32 medlemsorganisationer, bland annat KFUK-KFUM-rörelsen och SKS studieförbund. Arbetet är inriktat på livsfrågor, etik, humanitära frågor och musik.

**Sfr - Studieförbundet**

Bildades 1959. Medlemsorganisationerna är i huvudsak friluftsför- och miljöorganisationer.

**SISU Idrottsutbildarna**

Bildades 1985. Medlemmar är till Sveriges riksidrottsförbund anslutna specialidrottsförbund med till dem anslutna ideella föreningar med idrottslig verksamhet. Även annan riksorganisation kan beviljas medlemskap.

**SKS - Sveriges kyrkliga studieförbund**

Bildades 1930. Medlemmarna är från Svenska Kyrkans organisationer men också från andra organisationer som Katolska Kyrkan, Svenska Scoutförbundet och Sveriges Unglottor. SKS heter fr.o.m. 1 maj 2002 Sensus studieförbund.

**SV - Studieförbundet Vuxenskolan**

Bildades 1967 genom sammanslagning av Svenska Landsbygdens studieförbund (bildades 1930) och Liberala Studieförbundet (bildades 1948). Medlemsorganisationer är organisationer inom centerpartiet, folkpartiet och miljöpartiet de gröna samt Lantbrukarnas Riksförbund, Förbundet Vi Unga m.fl.

**TBV - Tjänstemännens bildningsverksamhet**

Bildades 1935, har som medlemmar TCO och åtta av dess fackförbund för tjänstemän.

**Invandrare**

Studiecirkelverksamheten för invandrare kan arrangeras m.h.a. särskilda medel. En förutsättning är att dessa "utlandsfödda" är i behov av särskilda insatser, i form av anpassning av material, rekrytering, tolk m.m.

Studiecirkelverksamheten kan utgöras av antingen den homogena cirkeln med enbart invandrare eller av den blandade gruppen, där infödda svenskar deltar men invandrarna utgör en majoritet.

**Bakgrund**

Inför verksamhetsåret 1991/92 fattade riksdagen beslut om förändring av folkbildningsarbetets villkor. Det statliga regelsystemet upphörde och ersattes med ett bidragssystem som bygger på målstyrning av verksamheten. Till folkbildningens organisationer överfördes ansvaret för fördelning av folkbildningsanslaget och utvärdering av verksamheten. För att sköta dessa uppgifter bildades den ideella föreningen Folkbildningsrådet, bestående av Folkbildningsförbundet, Rörelsefolkhögskolornas intresseorganisation (RIO) och Landstingsförbundet (Lf).

Riksdagsbeslutet innebar också att folkbildningsanslaget skulle ingå i en treårig budgetperiod med årliga löne- och prisomräkningar.

Regeringen utfärdade 1991 en ny förordning om statsbidrag till folkbildningen (SFS 1991:977 med ändring 1992:737 och 1998:973). Förordningen reglerar statsbidragets syften. Statsbidraget syftar till att möjliggöra för människor att

påverka sin livssituation och till att skapa engagemang för att delta i samhällsutvecklingen. Dessutom föreskrivs att verksamhet som syftar till att utjämna utbildningsklyftor och höja utbildningsnivån i samhället skall prioriteras liksom verksamhet som riktar sig till utbildningsmässigt, socialt och kulturellt missgynnade personer. Personer med utländsk bakgrund, deltagare med funktionshinder och arbetslösa utgör viktiga målgrupper för statens stöd (Förordningen 1998:973).

Villkoren för statsbidraget föreskriver att verksamheten skall ha den inriktning som angetts ovan samt att statsbidraget inte får användas till verksamheter med kommersiellt syfte.

Särskilda villkor har angetts för statsbidrag till studieförbunden som föreskriver att studiecirkelverksamhet med gemensamma, planmässigt bedrivna studier skall utgöra basen för verksamheten. I varje studiecirkel eller kulturaktivitet skall det dessutom finnas en ledare som är godkänd av en lokal studieförbundsavdelning.

### **Insamling och redovisning**

Vid ett antal tidpunkter under året avrapporterar studieförbunden studiecirkel och kulturverksamhet till STUV-systemets driftställe, som är SEMA GROUP i Örebro.

Systemet genererar också en rad statistikuttag för internt bruk inom studieförbunden och systemets huvudman Folkbildningsrådet.

Tabellerna över studieförbunden är en statistisk bearbetning av ett register i STUV-systemet.

Studieförbunden erbjuder en frivillig möjlighet att inom STUV redovisa verksamhetsformer som finansieras med andra medel än statsbidrag. Dessa verksamheter redovisas inte i denna rapport.

Vissa resultat redovisas i tidsserier. I de sammanhangen beaktas de förändrade reglerna för studieförbunden, vilket innebär att bidragsberättigade studietimmar inte kan redovisas fr.o.m. verksamhetsåret 1991/92. Jämförelserna över tiden görs i stället med totala antalet studietimmar.

Sedan verksamhetsåret 1992/93 har studieförbunden erhållit ett särskilt uppdrag att genomföra utbildning för arbetslösa. Uppgifter om den verksamheten ingår i redovisningen.

År 2001 ändrades verksamhetsformen övrig folkbildningsverksamhet till annan gruppverksamhet.

Redovisningen i denna rapport avser kalenderåret 2003.

### **Annan statistik**

Uppgifterna om kommunernas bidrag till studieförbunden återfinns i Statens kulturråds serie Kulturstatistik.

Mer information om statistiken och dess kvalitet ges i en särskild Beskrivning av statistiken på SCB:s webbplats, [www.scb.se](http://www.scb.se)

## In English

---

### Summary

This report presents statistics on the activities – study circles and cultural activities – of the eleven officially recognised adult educational associations in Sweden.

The adult educational associations administer study courses for adults in the form of "studiecirklar" (study circles, classes). These classes are based on voluntary participation and are mostly held in the participants' spare time.

In 2003 more than 312 000 study circles were arranged with a total of 2.5 million participants. It should be noted that many individuals were counted several times, since reporting for the period occurred on a group basis.

Besides study circles the adult educational associations arranged 219 000 cultural programmes e.g., lectures, music and dancing performed for an audience. Of these programmes 36 per cent each consisted of lectures and 33 per cent of musical performances (song/music). These cultural events attracted 15.6 million visitors over the course of the year.

The adult educational associations also arranged other events, which do not meet the organisational and pedagogical requirements for popular education. In 2003, 69 500 events were arranged with slightly more than 768 000 participants.

### List of tables

Explanation of symbols	15
1. Study circle activity 2003. Number of circles, participants, and study hours.	15
2. Study circles by main fields of study and adult educational associations 2003. Number of circles, participants, and study hours.	16
3. Study circles by fields of study and adult educational associations 2003. Number of circles, participants, and study hours.	18
4. Study circles 1975/76 – 2003. Number of circles, participants, and study hours by adult educational associations.	52
5a. Cultural programmes by type of activity and adult educational associations 2003. Number of events and participants.	57
5b. Other popular adult education by adult educational associations 2003. Number of events and participants.	58
6. Cultural programmes 2003. Number of events and participants, by county.	59
7. Share of participants in cultural programmes 2003 by main type of programme and county, in per cent.	59
8. Study circles and cultural programmes 2003. By participants per capita, municipalities and provinces.	60

## List of terms

andel	fraction, share
annan verksamhet	other events
annan gruppverksamhet	other popular adult education
antal	number
arrangemang	event(s)
beteendevetenskap	behavioural sciences, humaniora
bidragsgrundande	qualifying for a grant
dans	dance
deltagare	participant(s)
estetiska ämnen	aesthetic subjects
exkl.	excluding
film	cinema, film
folkbildning	popular adult education
folkbildningsrådet	Swedish National Council of Adult Education
föreläsningar	lectures
företagsekonomi, handel, kontor	business, economics, commerce, office
ideell förening	non profit association
kommun	municipality
kostnad	costs/expenditure
kulturarrangemang	cultural events
kulturprogram	cultural programme
kurser, konferenser	courses, conferences
länsbildningsförbund	county federation of adult educational
offentliga	public
programtyp	type of programme
procent	per cent
samhällsvetenskap, information	social sciences, information
språk	languages
studiecirkel	study circle
studieförbund	adult educational associations
studietimmar	study hours (1 hour = 45 minutes)
teater	theatre
teknik	technology
teknisk personal	technical personnel
utställningar	exhibitions
verksamhet	activity
ämnesgrupp	field of study
övriga ämnen	other subjects